

ΒΟΡΕΙΑ ΕΛΛΑΔΑ

ΑΠΟΤΕΛΕΣΜΑΤΑ\*

ΑΠΟΓΡΑΦΗΣ

ΠΛΗΘΥΣΜΟΥ  
ΚΑΤΟΙΚΙΩΝ  
ΕΛΣΤΑΤ 2021

ΠΕΙΡΑΙΑΣ 2024

\*Μόνιμος Πληθυσμός



ΕΛΛΗΝΙΚΗ ΣΤΑΤΙΣΤΙΚΗ ΑΡΧΗ

**ΒΟΡΕΙΑ ΕΛΛΑΔΑ**  
**ΑΠΟΤΕΛΕΣΜΑΤΑ\***  
**ΑΠΟΓΡΑΦΗΣ**  
**ΠΛΗΘΥΣΜΟΥ ΚΑΤΟΙΚΙΩΝ**  
**ΕΛΣΤΑΤ 2021**

**ΠΕΙΡΑΙΑΣ 2024**


\*Μόνιμος Πληθυσμός

	<b>ΕΠΙΚΡΑΤΕΙΑ</b>	<b>10</b>
	<b>ΒΟΡΕΙΑ ΕΛΛΑΔΑ</b>	<b>16</b>
	<b>ΠΕΡΙΦΕΡΕΙΑ ΑΝΑΤΟΛΙΚΗΣ ΜΑΚΕΔΟΝΙΑΣ ΚΑΙ ΘΡΑΚΗΣ</b>	<b>20</b>
	Περιφερειακή Ενότητα Ροδόπης	24
	Περιφερειακή Ενότητα Δράμας	28
	Περιφερειακή Ενότητα Έβρου	32
	Περιφερειακή Ενότητα Θάσου	36
	Περιφερειακή Ενότητα Καβάλας	40
	Περιφερειακή Ενότητα Ξάνθης	44
	<b>ΠΕΡΙΦΕΡΕΙΑ ΚΕΝΤΡΙΚΗΣ ΜΑΚΕΔΟΝΙΑΣ</b>	<b>48</b>
	Περιφερειακή Ενότητα Θεσσαλονίκης	52
	Περιφερειακή Ενότητα Ημαθίας	56
	Περιφερειακή Ενότητα Κιλκίς	60
	Περιφερειακή Ενότητα Πέλλας	64
	Περιφερειακή Ενότητα Πιερίας	68
	Περιφερειακή Ενότητα Σερρών	72
	Περιφερειακή Ενότητα Χαλκιδικής	76
	<b>ΠΕΡΙΦΕΡΕΙΑ ΔΥΤΙΚΗΣ ΜΑΚΕΔΟΝΙΑΣ</b>	<b>80</b>
	Περιφερειακή Ενότητα Κοζάνης	84
	Περιφερειακή Ενότητα Γρεβενών	88
	Περιφερειακή Ενότητα Καστοριάς	92
	Περιφερειακή Ενότητα Φλώρινας	96
	<b>ΠΕΡΙΦΕΡΕΙΑ ΗΠΕΙΡΟΥ</b>	<b>100</b>
	Περιφερειακή Ενότητα Ιωαννίνων	104
	Περιφερειακή Ενότητα Άρτας	108
	Περιφερειακή Ενότητα Θεσπρωτίας	112
	Περιφερειακή Ενότητα Πρέβεζας	116
<b>Συντονισμός έκδοσης</b>		
Απόστολος Κασάπης, Διευθυντής Αυτοτελούς Γραφείου Προέδρου Ελληνικής Στατιστικής Αρχής		
<b>Συντακτική ομάδα</b>		
<i>Γενική Διεύθυνση Στατιστικών Ερευνών</i> Βασιλική Μπενάκη, Προϊσταμένη Γενικής Διεύθυνσης		
<i>Διεύθυνση Στατιστικών Πληθυσμού, Απασχόλησης και Κόστους Ζωής</i> Σπυριδούλα Σιδέρη, Προϊσταμένη Διεύθυνσης		
<i>Τμήμα Στατιστικών Πληθυσμού και Μετανάστευσης</i> Γεωργία Θυμόγλου, Προϊσταμένη Αριστέα Τσοχαντάρη Εμμανουήλ Χάλαρης		
<i>Διεύθυνση Στατιστικής Πληροφόρησης και Εκδόσεων</i> Αθανάσιος Σταυρόπουλος, Προϊστάμενος Διεύθυνσης		
<i>Τμήμα Φωτοστοιχειοθεσίας και Τυπογραφικής Διαμόρφωσης Εκδόσεων</i> Βιολέττα Ντούνια, Προϊσταμένη		
<i>Διεύθυνση Πληροφορικής</i> <i>Τμήμα Ανάπτυξης Εφαρμογών</i> Σταυρούλα Κούζιου Νικόλαος Λαγκουβάρδος		
<i>Διεύθυνση Μεθοδολογίας, Διαχείρισης Ποιότητας και Διεθνών Σχέσεων</i> <i>Τμήμα Διασφάλισης Στατιστικού Απορρήτου</i> Βασιλική Σπηλιοπούλου, Προϊσταμένη		
<b>Δημιουργικός Σχεδιασμός και infographic</b>		
<i>Τμήμα Φωτοστοιχειοθεσίας και Τυπογραφικής Διαμόρφωσης Εκδόσεων</i> Βιολέττα Ντούνια, Προϊσταμένη Βασιλική Αβαρικιώτη Διονύσιος Καπότσης Αικατερίνη Παπαβασιλείου		
<b>Επιμέλεια - διόρθωση</b>		
<i>Τμήμα Επιμέλειας Εκδόσεων και Μεταφράσεων</i> Κωνσταντίνος Καμπανάκης, Προϊστάμενος Γεωργία Δημητρακοπούλου Ελπινίκη Μωραΐτου		
<i>Τμήμα Στατιστικών Πληθυσμού και Μετανάστευσης</i> Ελισάβετ Βήκα Ιωάννα Ράπτη		

Η Ελληνική Στατιστική Αρχή (ΕΛΣΤΑΤ), όπως κάθε δέκα χρόνια, διενήργησε την Απογραφή Πληθυσμού-Κατοικιών με σκοπό τη συγκέντρωση στοιχείων για τα δημογραφικά και κοινωνικά χαρακτηριστικά του πληθυσμού της Ελλάδας, καθώς και για τη σύνθεση των νοικοκυριών και τις συνθήκες στέγασής τους. Η απογραφή αποτελεί διαχρονικά την πλέον σύνθετη και ευρείας κλίμακας στατιστική εργασία, καθώς καλύπτει όλη την επικράτεια της χώρας (ηπειρωτική, νησιωτική, παραμεθόριες περιοχές) όπου υπάρχουν κάτοικοι. Τα αποτελέσματα της απογραφής αποτελούν οδηγό για την άσκηση κατάλληλων οικονομικών και κοινωνικών πολιτικών και καλύπτουν μια σειρά από διεθνείς υποχρεώσεις της χώρας.

Η Απογραφή του 2021 αποτελεί ορόσημο, καθώς είναι η πρώτη ψηφιακή απογραφή στην Ελλάδα με εξαιρετικά υψηλό ποσοστό συμμετοχής στην ηλεκτρονική αυτοαπογραφή, ενώ ο πρωτοποριακός τρόπος συλλογής των δεδομένων επέτρεψε, παρά τις δυσκολίες, κυρίως, λόγω της πανδημίας της νόσου του κορονοϊού, τη μαζική συμμετοχή των κατοίκων της χώρας μας σε αυτή. Ταυτόχρονα, η δυνατότητα, για πρώτη φορά στην ιστορία των απογραφών στη χώρα, διασύνδεσης με διοικητικές πηγές κατέστησε δυνατό τον άμεσο και αξιόπιστο εντοπισμό λαθών (εικονικών καταχωρίσεων, διπλοεγγραφών, διαφυγών κ.λπ.) και διασφάλισε την ποιότητα και την αξιοπιστία των αποτελεσμάτων της απογραφής, ενώ το βάθος των στοιχείων που συλλέχθηκαν αποτελεί τη βάση για τη δημιουργία του πρώτου δομημένου και πλήρους Στατιστικού Μητρώου Πληθυσμού που θα διασφαλίσει εφεξής, διαχρονικά, την καθολική αντιπροσώπευση όλων των κατοίκων της Ελλάδας στις επίσημες στατιστικές.

Η Απογραφή του 2021 αποτελεί σημαντική παρακαταθήκη σε δύο, κυρίως, επίπεδα: Σε επίπεδο τεχνικό, οι σημαντικές καινοτομίες της, ιδίως στο σκέλος της διασυνδεσιμότητας με άλλες βάσεις δεδομένων, συνέβαλαν καθοριστικά στη δημιουργία ενός δυναμικά εξελισσόμενου Στατιστικού Μητρώου Πληθυσμού, το οποίο εμπεριέχει πληροφορία η προστιθέμενη αξία της οποίας, για πρώτη φορά, υπερβαίνει τον περιορισμό του χρονικού στιγμιότυπου διενέργειας της απογραφής και δύναται να συνεξελισσεται με την ανάπτυξη άλλων βάσεων δεδομένων. Σε επίπεδο θεσμικό, είναι η πρώτη απογραφή που διενεργήθηκε βάσει νόμου του ελληνικού κράτους (Ν. 4772/2021), ο οποίος ψηφίστηκε από την απόλυτη πλειοψηφία της Βουλής απολαμβάνοντας μάλιστα ευρεία διακομματική συναίνεση. Μέσω αυτής, και με απόλυτη διασφάλιση του στατιστικού απορρήτου, έγινε η καταμέτρηση του μόνιμου πληθυσμού της Ελλάδας, αποτελέσματα του οποίου παρουσιάζονται στο παρόν δημοσίευμα, και ταυτόχρονα, η καταμέτρηση του νόμιμου πληθυσμού της χώρας (δηλαδή των δημοτών κάθε δήμου και δημοτικής ενότητας), σύμφωνα με την οποία προκύπτουν σημαντικά αποτελέσματα που συνιστούν τη βάση για την πλήρη αντιπροσωπευτικότητα του δημοκρατικού μας πολιτεύματος.



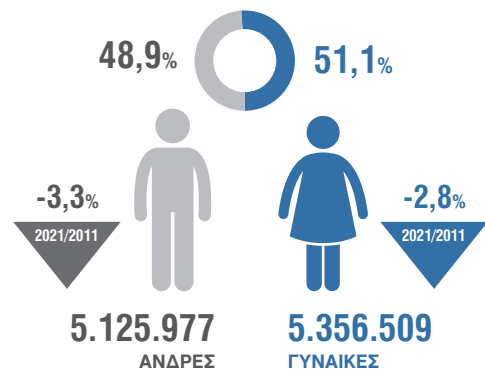
Αθανάσιος Κων. Θανόπουλος  
Πρόεδρος της Ελληνικής Στατιστικής Αρχής



Περιφέρειες	Πληθυσμός		Άνδρες		Γυναίκες	
	2011	2021	2011	2021	2011	2021
ΑΝΑΤΟΛΙΚΗΣ ΜΑΚΕΔΟΝΙΑΣ ΚΑΙ ΘΡΑΚΗΣ	608.182	<b>562.201</b>	299.643	275.802	308.539	286.397
ΚΕΝΤΡΙΚΗΣ ΜΑΚΕΔΟΝΙΑΣ	1.882.108	<b>1.795.670</b>	912.693	867.181	969.415	928.487
ΔΥΤΙΚΗΣ ΜΑΚΕΔΟΝΙΑΣ	283.689	<b>254.595</b>	141.779	126.871	141.910	127.727
ΗΠΕΙΡΟΥ	336.856	<b>319.992</b>	165.775	157.705	171.081	162.283
ΘΕΣΣΑΛΙΑΣ	732.762	<b>688.255</b>	362.194	338.585	370.568	349.668
ΣΤΕΡΕΑΣ ΕΛΛΑΔΑΣ	547.390	<b>508.255</b>	277.475	254.511	269.915	253.741
ΙΟΝΙΩΝ ΝΗΣΩΝ	207.855	<b>204.533</b>	102.400	101.126	105.455	103.404
ΔΥΤΙΚΗΣ ΕΛΛΑΔΑΣ	679.796	<b>648.220</b>	339.310	325.315	340.486	322.907
ΠΕΛΟΠΟΝΝΗΣΟΥ	577.903	<b>539.533</b>	291.777	270.498	286.126	269.039
ΑΤΤΙΚΗΣ	3.828.434	<b>3.814.065</b>	1.845.663	1.837.344	1.982.771	1.976.723
ΒΟΡΕΙΟΥ ΑΙΓΑΙΟΥ	199.231	<b>194.943</b>	99.984	97.765	99.247	97.180
ΝΟΤΙΟΥ ΑΙΓΑΙΟΥ	309.015	<b>327.820</b>	155.865	164.669	153.150	163.150
ΚΡΗΤΗΣ	623.065	<b>624.410</b>	308.665	308.609	314.400	315.799

\*Στις περιπτώσεις που τα απόλυτα νούμερα ή τα επιμέρους ποσοστά δεν αθροίζονται στο σύνολο, αυτό οφείλεται στην εφαρμογή της μεθόδου στατιστικής εμπιστευτικότητας στα στοιχεία της Απογραφής Πληθυσμού - Κατοικιών 2021 ή σε στρογγυλοποιήσεις.

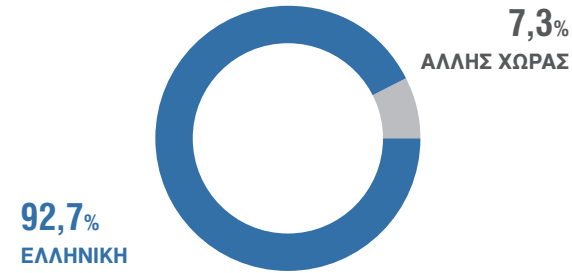
ΕΠΙΚΡΑΤΕΙΑ



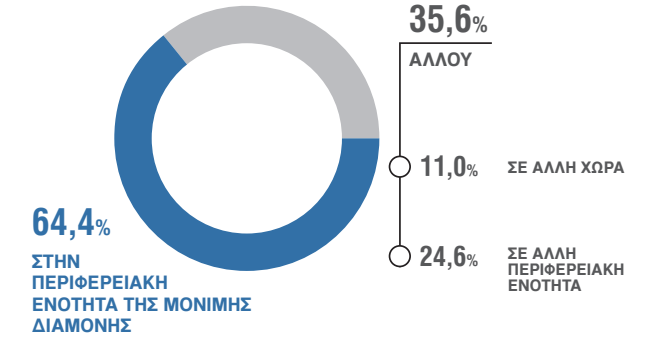
**ΔΗΜΟΦΙΛΕΣΤΕΡΑ ΟΝΟΜΑΤΑ**

- |              |            |
|--------------|------------|
| Γεώργιος     | Μαρία      |
| Κωνσταντίνος | Ελένη      |
| Ιωάννης      | Αικατερίνη |
| Δημήτριος    | Βασιλική   |
| Νικόλαος     | Αναστασία  |
| Παναγιώτης   | Σοφία      |
| Χρήστος      | Γεωργία    |
| Βασίλειος    | Ευαγγελία  |
| Αθανάσιος    | Ιωάννα     |
| Μιχαήλ       | Δήμητρα    |

Ιθαγένεια (%)

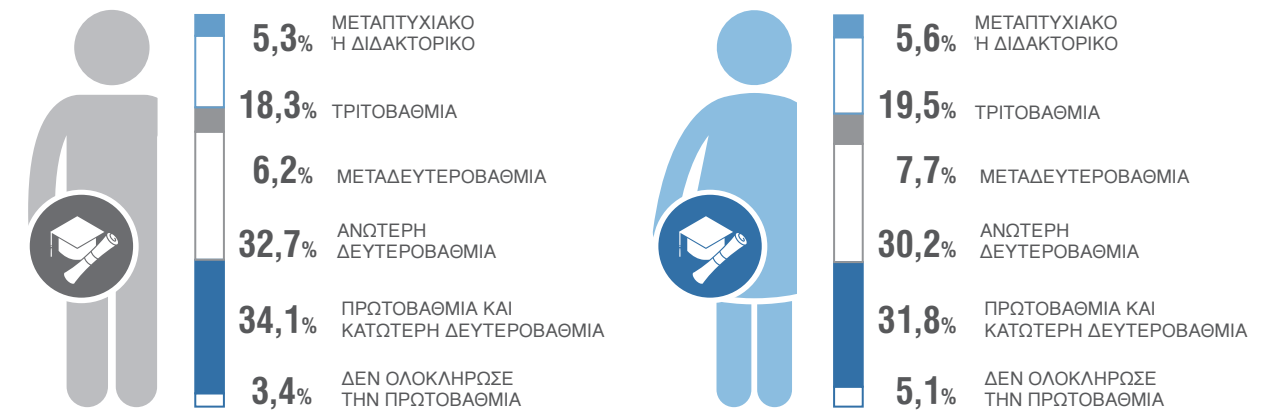


Τόπος κατοικίας της μητέρας κατά τη γέννηση (%)

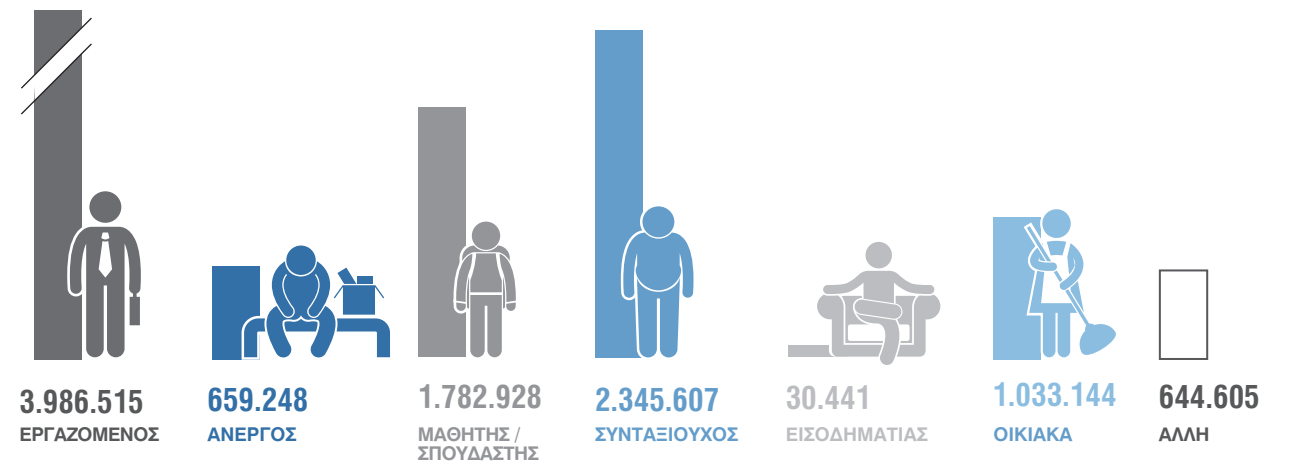


Επίπεδο εκπαίδευσης που έχει ολοκληρωθεί (%)

μόνιμος πληθυσμός ηλικίας 15+



Κατάσταση ασχολίας



Εργαζόμενοι κατά τομέα οικονομικής δραστηριότητας



Οικογενειακοί πυρήνες κατά τύπο

Μεταβολή 2021/2011

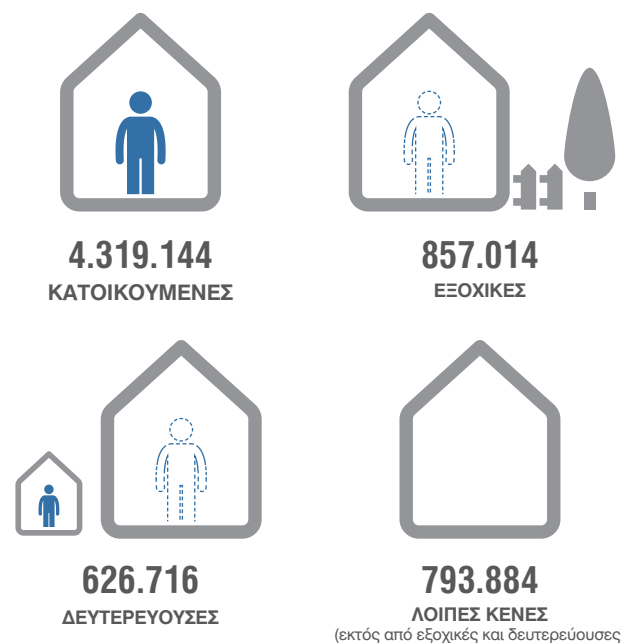


Οικογενειακοί πυρήνες κατά αριθμό παιδιών

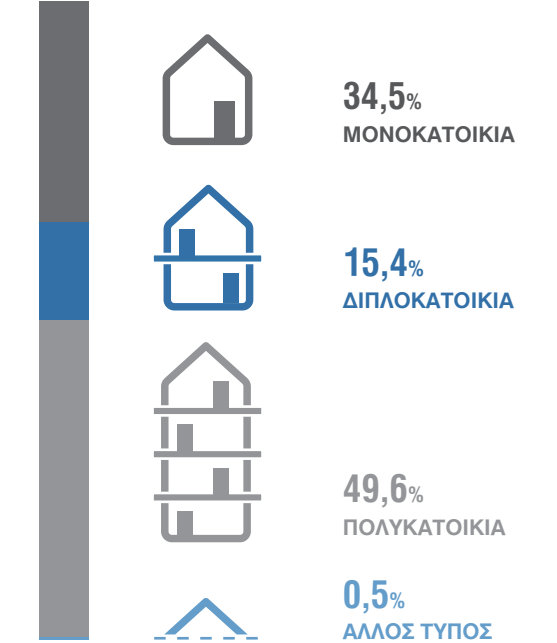
Μεταβολή 2021/2011



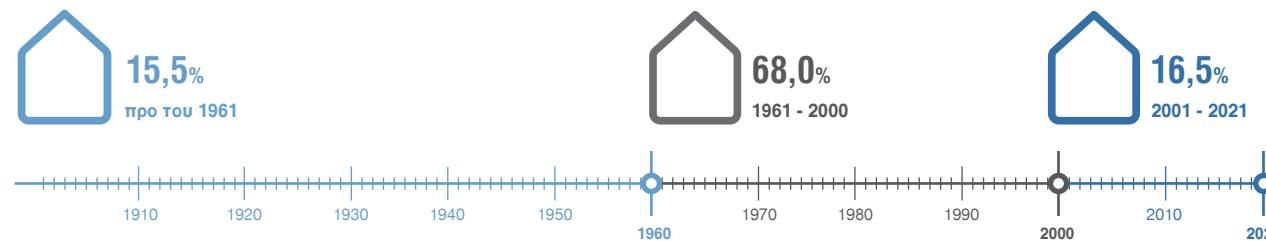
Κατοικίες κατά κατάσταση κατοικίας




Κατοικίες κατά τύπο κτιρίου (%)




Κατοικίες κατά περίοδο κατασκευής (%)



Κατοικούμενες κατοικίες κατά πυκνότητα κατοικήσεως (%)



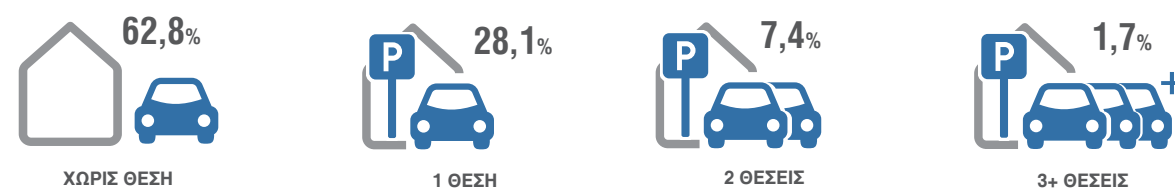
Χαρακτηριστικά κατοικούμενων κατοικιών (%)



Νοικοκυριά κατά αριθμό αυτοκινήτων (%)

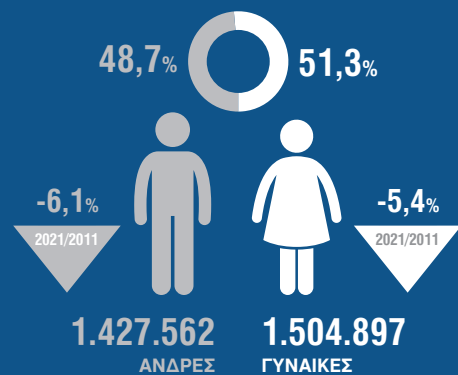
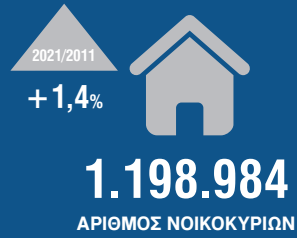


Νοικοκυριά κατά αριθμό θέσεων στάθμευσης (%)



**ΒΟΡΕΙΑ ΕΛΛΑΔΑ**

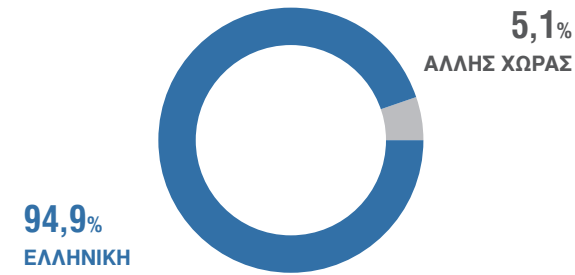
# ΒΟΡΕΙΑ ΕΛΛΑΔΑ



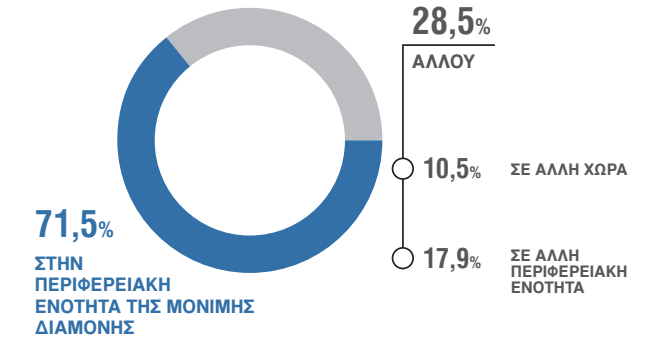
### ΔΗΜΟΦΙΛΕΣΤΕΡΑ ΟΝΟΜΑΤΑ

- |              |            |
|--------------|------------|
| Γεώργιος     | Μαρία      |
| Δημήτριος    | Ελένη      |
| Κωνσταντίνος | Αικατερίνη |
| Ιωάννης      | Αναστασία  |
| Νικόλαος     | Βασιλική   |

### Ιθαγένεια (%)

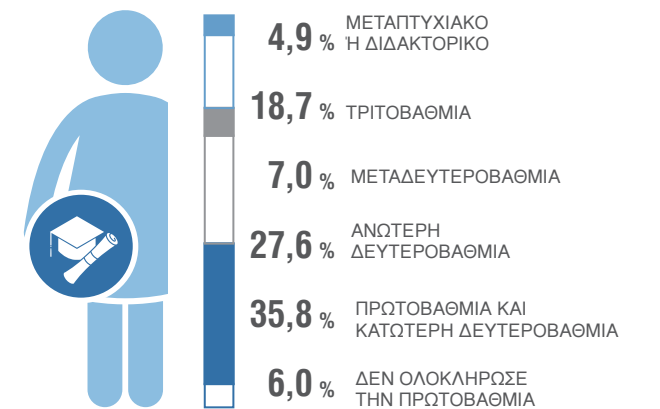
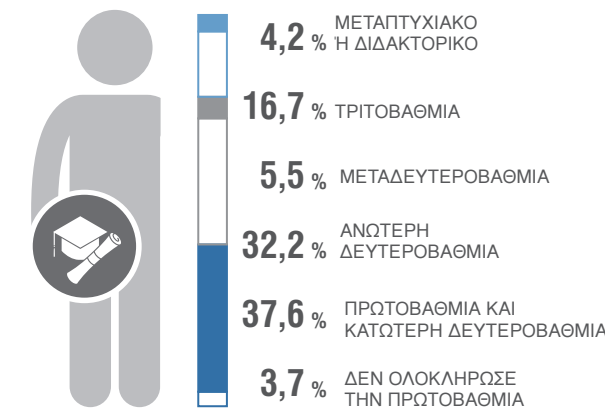


### Τόπος κατοικίας της μητέρας κατά τη γέννηση (%)

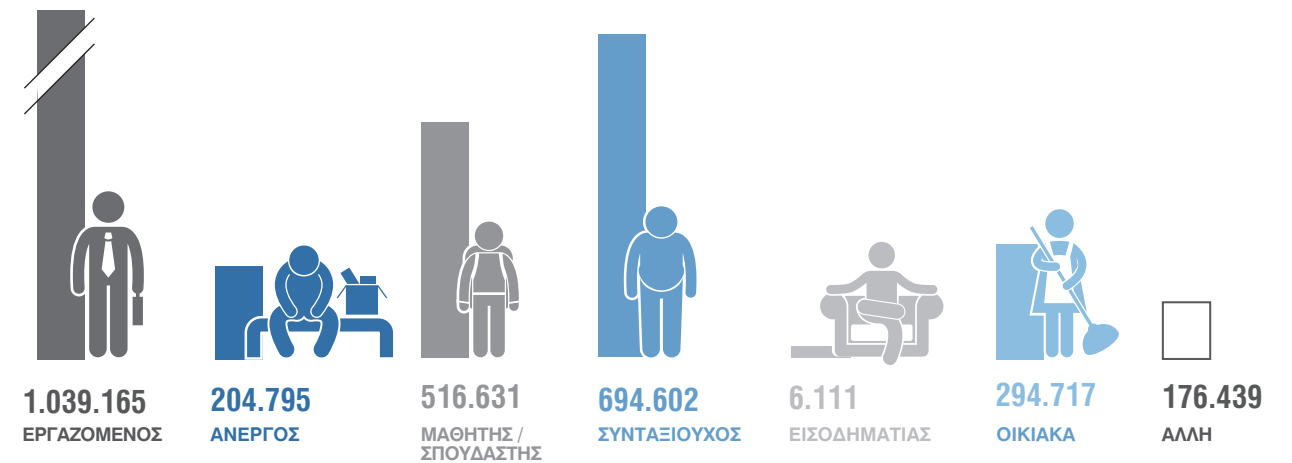


### Επίπεδο εκπαίδευσης που έχει ολοκληρωθεί (%)

μόνιμος πληθυσμός ηλικίας 15+



### Κατάσταση ασχολίας




### Εργαζόμενοι κατά τομέα οικονομικής δραστηριότητας



Οικογενειακοί πυρήνες κατά τύπο

Μεταβολή 2021/2011

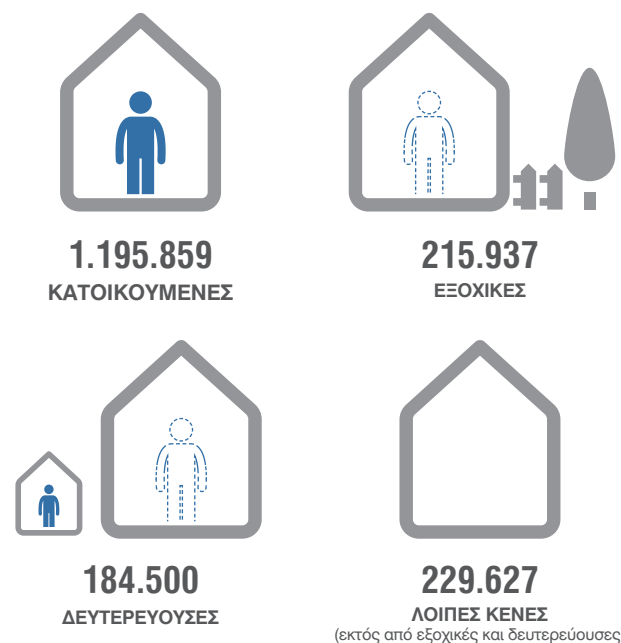


Οικογενειακοί πυρήνες κατά αριθμό παιδιών

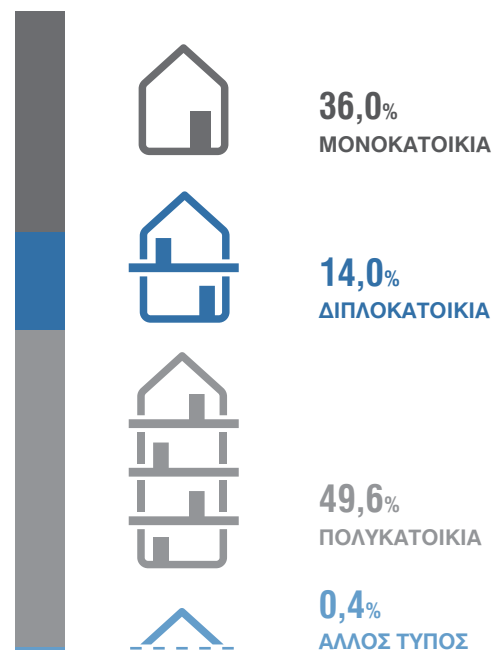
Μεταβολή 2021/2011



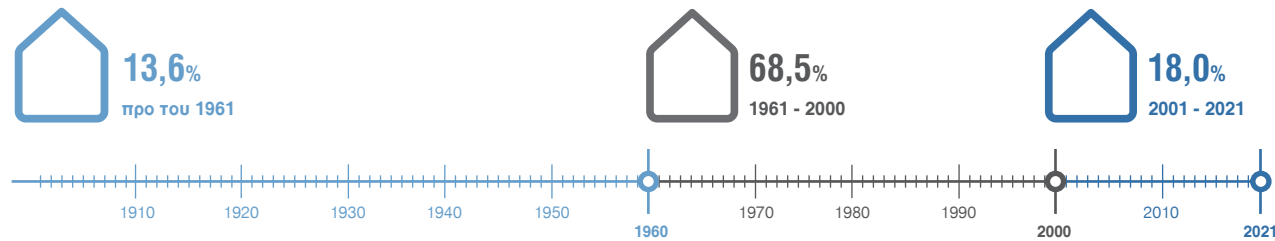
Κατοικίες κατά κατάσταση κατοικίας




Κατοικίες κατά τύπο κτιρίου (%)




Κατοικίες κατά περίοδο κατασκευής (%)



Κατοικούμενες κατοικίες κατά πυκνότητα κατοικήσεως (%)



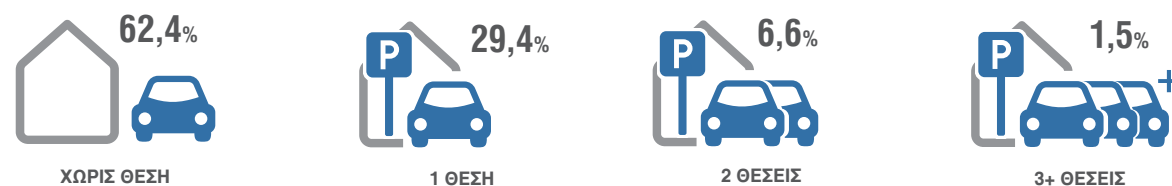
Χαρακτηριστικά κατοικούμενων κατοικιών (%)



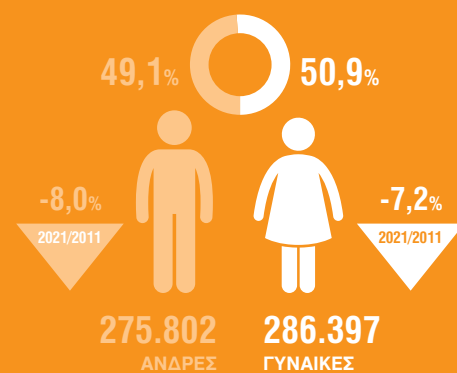
Νοικοκυριά κατά αριθμό αυτοκινήτων (%)



Νοικοκυριά κατά αριθμό θέσεων στάθμευσης (%)




## ΠΕΡΙΦΕΡΕΙΑ ΑΝΑΤΟΛΙΚΗΣ ΜΑΚΕΔΟΝΙΑΣ ΚΑΙ ΘΡΑΚΗΣ



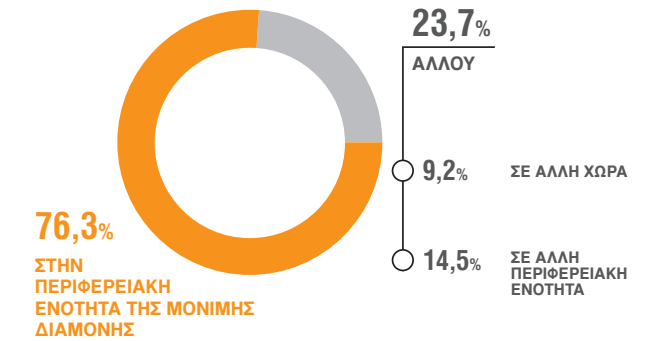
### ΔΗΜΟΦΙΛΕΣΤΕΡΑ ΟΝΟΜΑΤΑ

Γεώργιος	Μαρία
Δημήτριος	Ελένη
Κωνσταντίνος	Αναστασία
Ιωάννης	Σοφία
Νικόλαος	Αικατερίνη

### Ιθαγένεια (%)

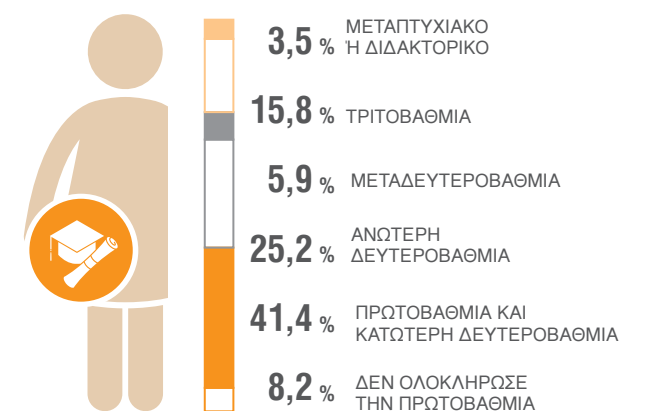
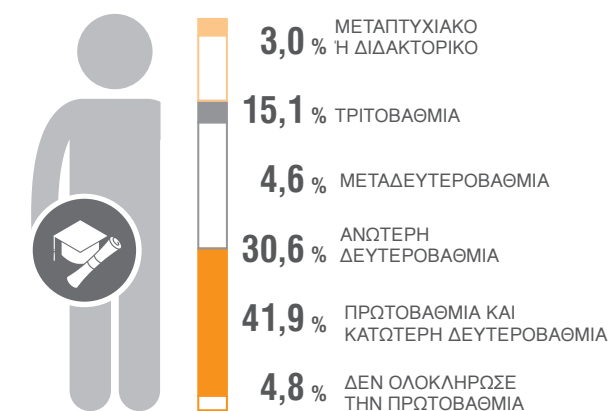


### Τόπος κατοικίας της μητέρας κατά τη γέννηση (%)

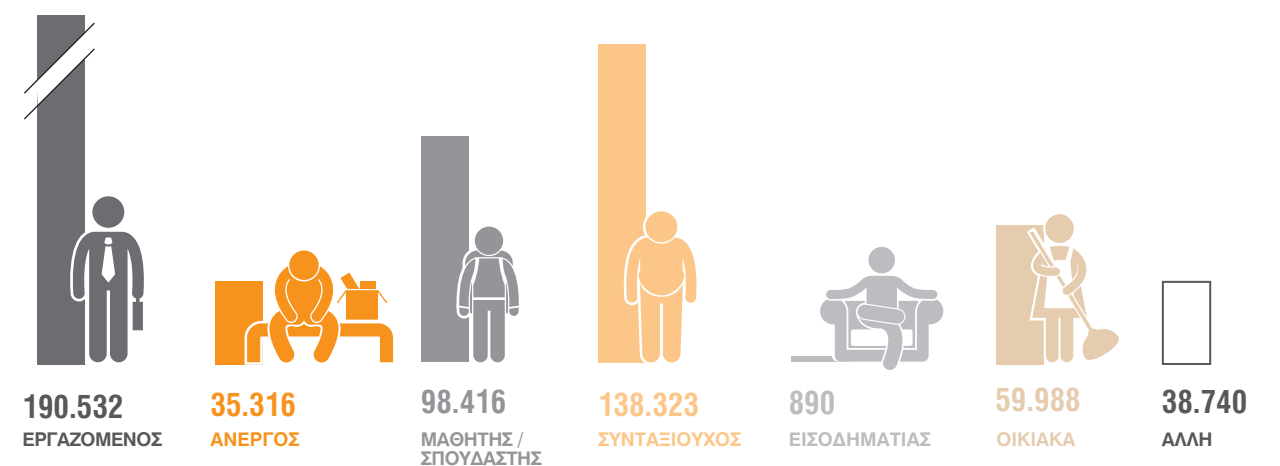


### Επίπεδο εκπαίδευσης που έχει ολοκληρωθεί (%)

μόνιμος πληθυσμός ηλικίας 15+



### Κατάσταση ασχολίας



### Εργαζόμενοι κατά τομέα οικονομικής δραστηριότητας





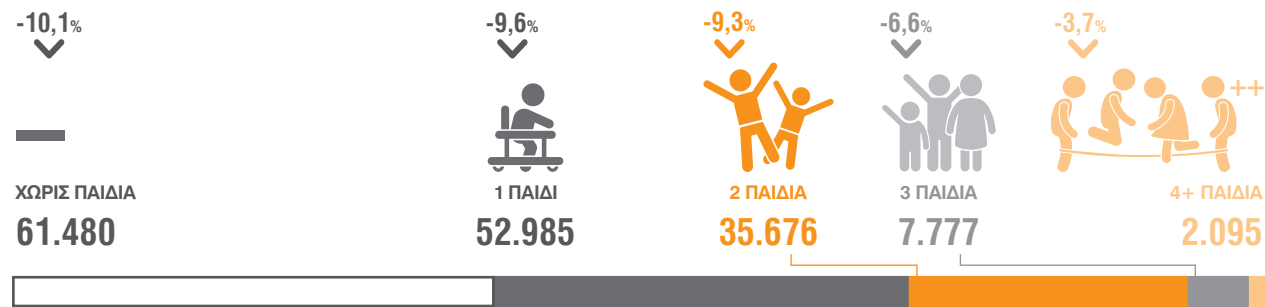
Οικογενειακοί πυρήνες κατά τύπο

Μεταβολή 2021/2011

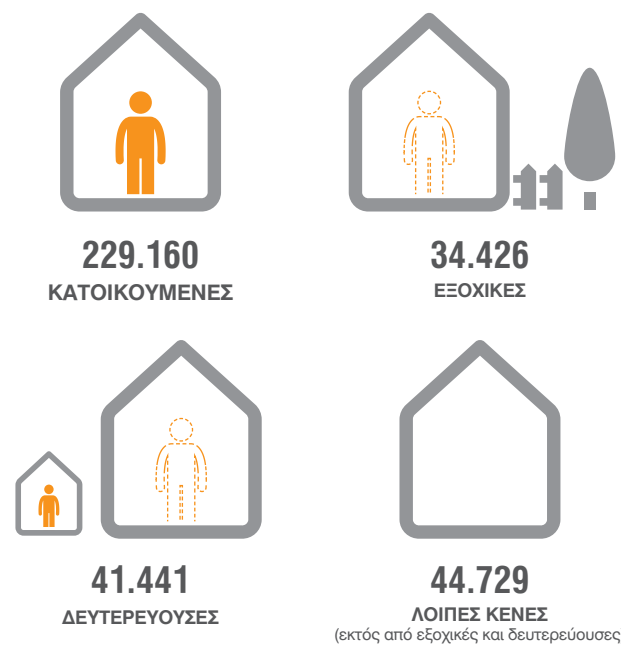


Οικογενειακοί πυρήνες κατά αριθμό παιδιών

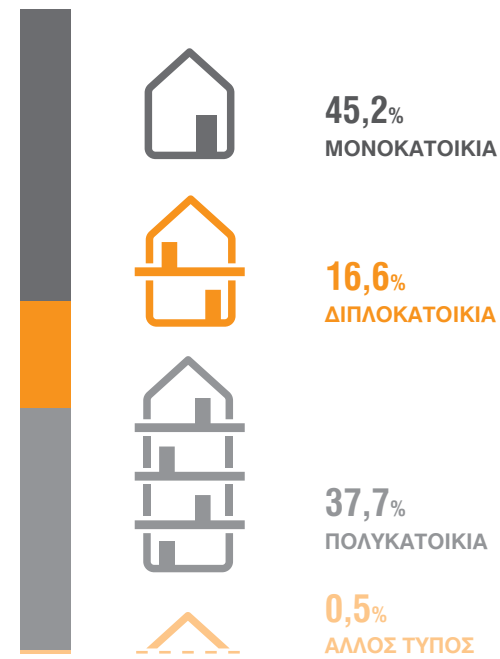
Μεταβολή 2021/2011



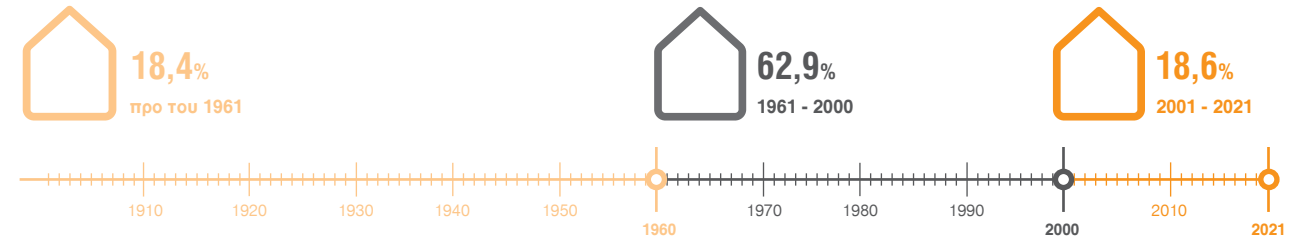
Κατοικίες κατά κατάσταση κατοικίας



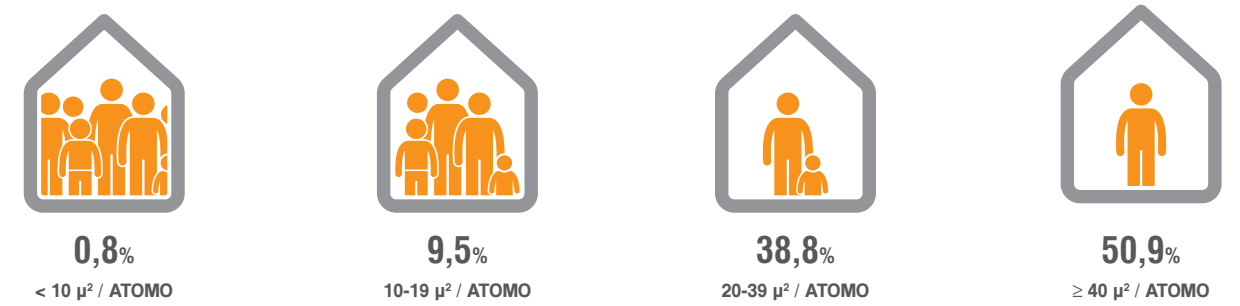
Κατοικίες κατά τύπο κτιρίου (%)




Κατοικίες κατά περίοδο κατασκευής (%)



Κατοικούμενες κατοικίες κατά πυκνότητα κατοικήσεως (%)




Χαρακτηριστικά κατοικούμενων κατοικιών (%)



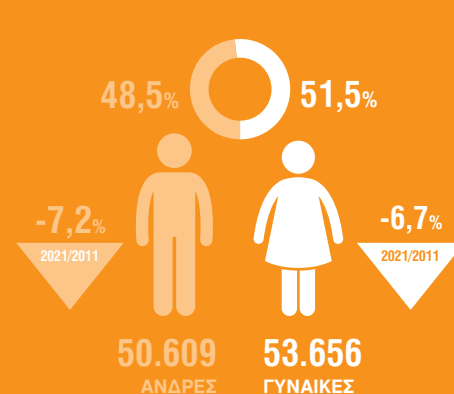
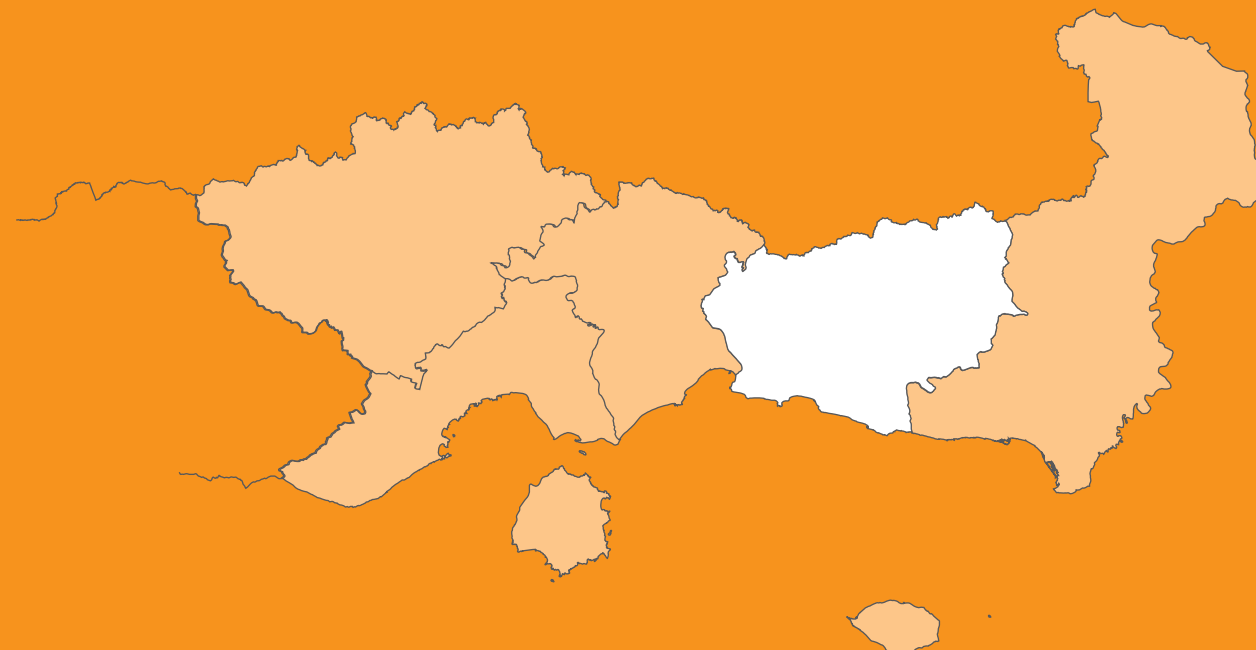
Νοικοκυριά κατά αριθμό αυτοκινήτων (%)



Νοικοκυριά κατά αριθμό θέσεων στάθμευσης (%)



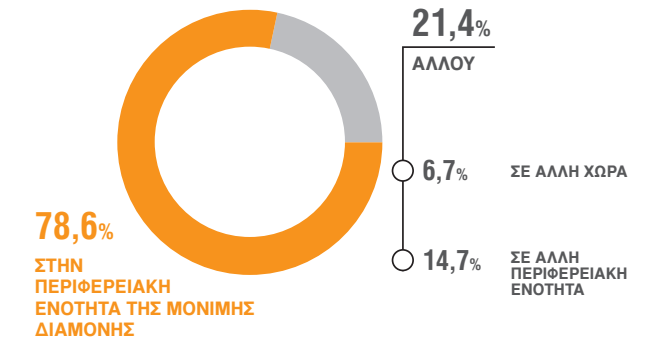
## ΠΕΡΙΦΕΡΕΙΑΚΗ ΕΝΟΤΗΤΑ ΡΟΔΟΠΗΣ



### Ιθαγένεια (%)

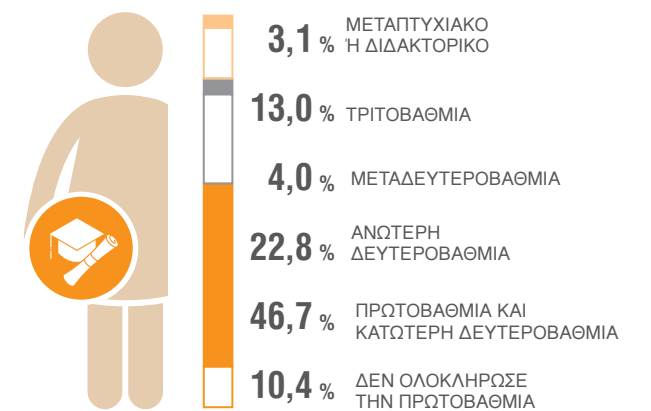
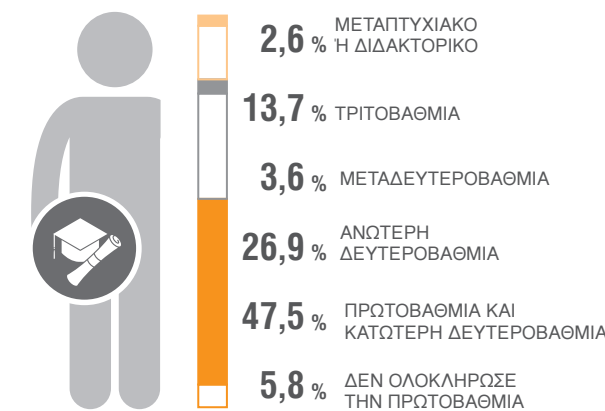


### Τόπος κατοικίας της μητέρας κατά τη γέννηση (%)

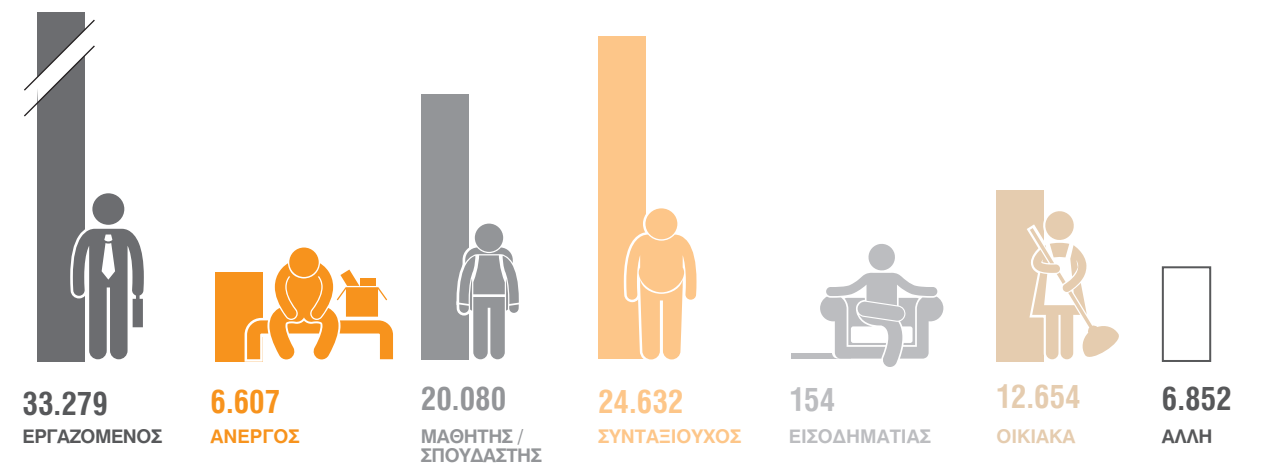


### Επίπεδο εκπαίδευσης που έχει ολοκληρωθεί (%)

μόνιμος πληθυσμός ηλικίας 15+



### Κατάσταση ασχολίας




### Εργαζόμενοι κατά τομέα οικονομικής δραστηριότητας




Οικογενειακοί πυρήνες κατά τύπο

Μεταβολή 2021/2011

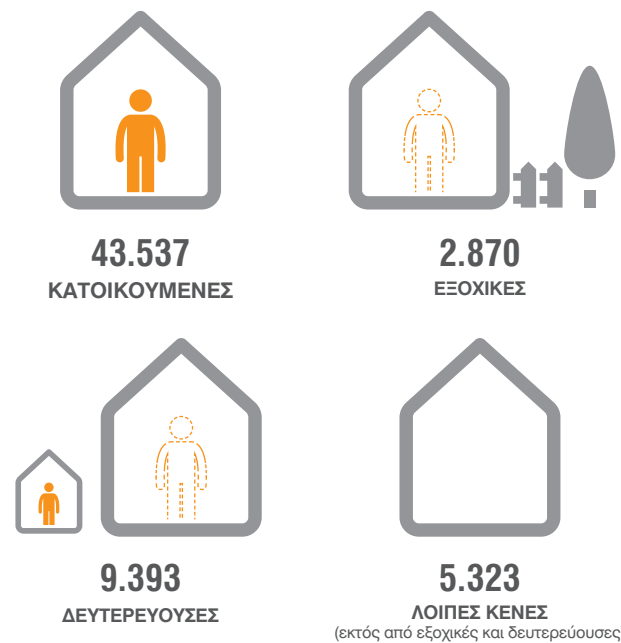


Οικογενειακοί πυρήνες κατά αριθμό παιδιών

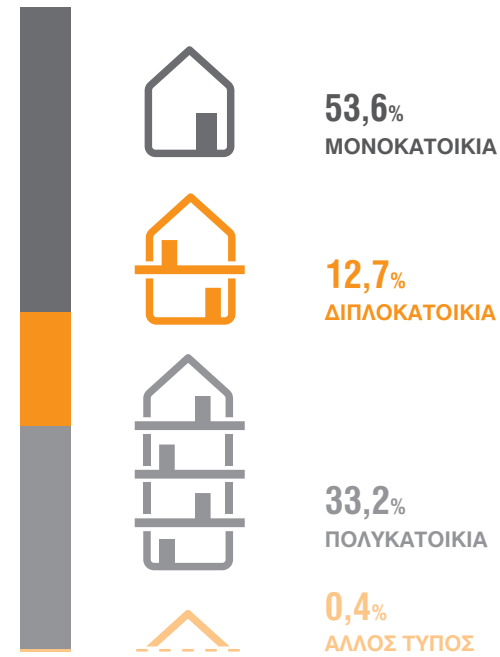
Μεταβολή 2021/2011



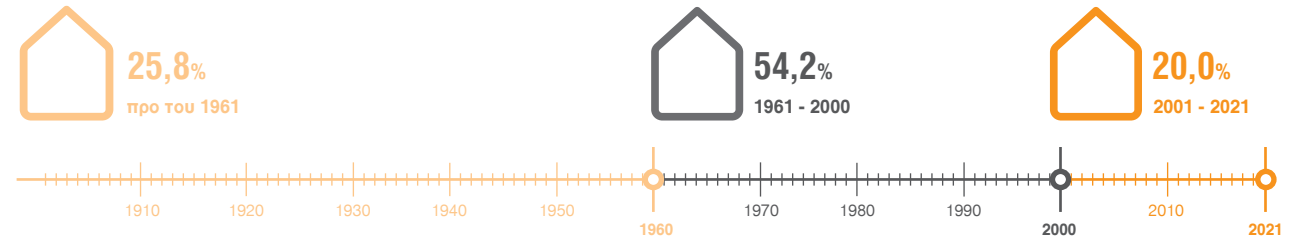
Κατοικίες κατά κατάσταση κατοικίας



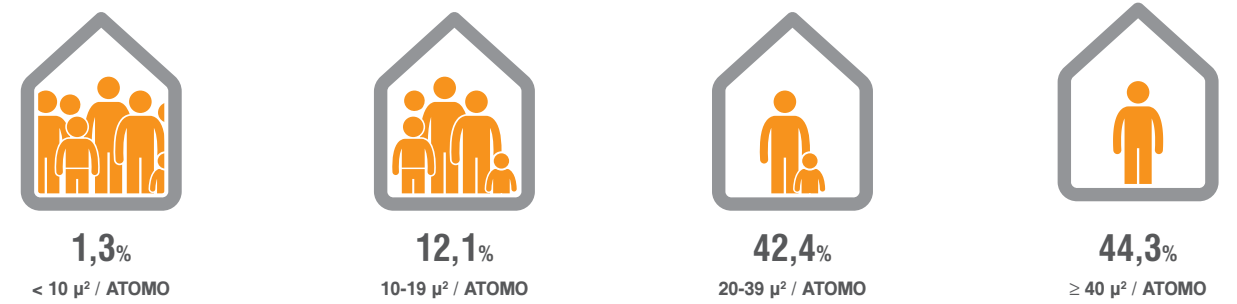
Κατοικίες κατά τύπο κτιρίου (%)




Κατοικίες κατά περίοδο κατασκευής (%)



Κατοικούμενες κατοικίες κατά πυκνότητα κατοικήσεως (%)



Χαρακτηριστικά κατοικούμενων κατοικιών (%)



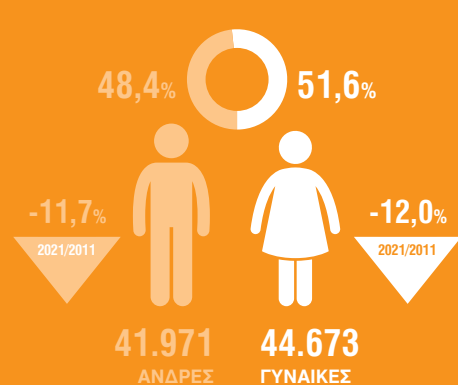
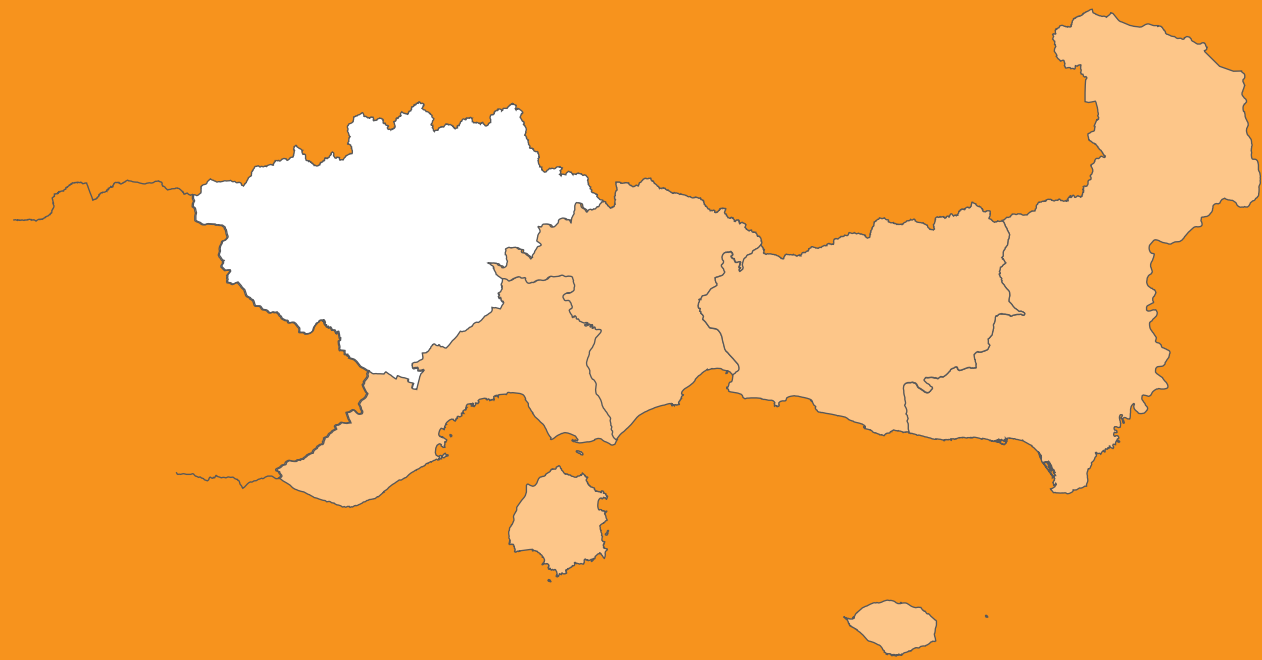
Νοικοκυριά κατά αριθμό αυτοκινήτων (%)




Νοικοκυριά κατά αριθμό θέσεων στάθμευσης (%)



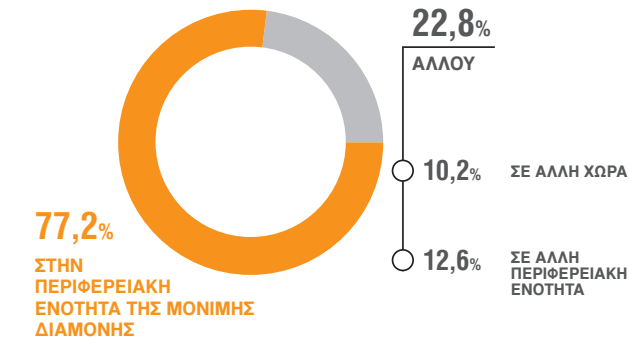
# ΠΕΡΙΦΕΡΕΙΑΚΗ ΕΝΟΤΗΤΑ ΔΡΑΜΑΣ



## Ιθαγένεια (%)


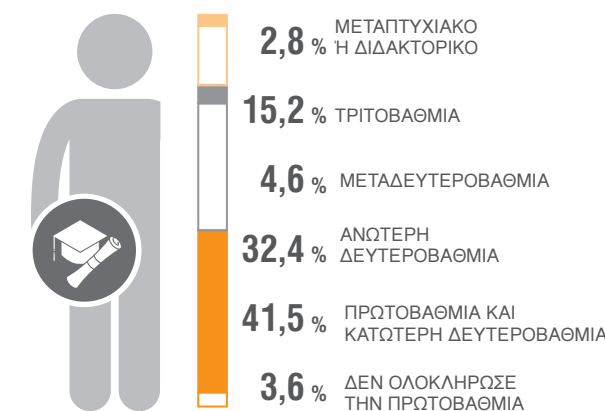


## Τόπος κατοικίας της μητέρας κατά τη γέννηση (%)

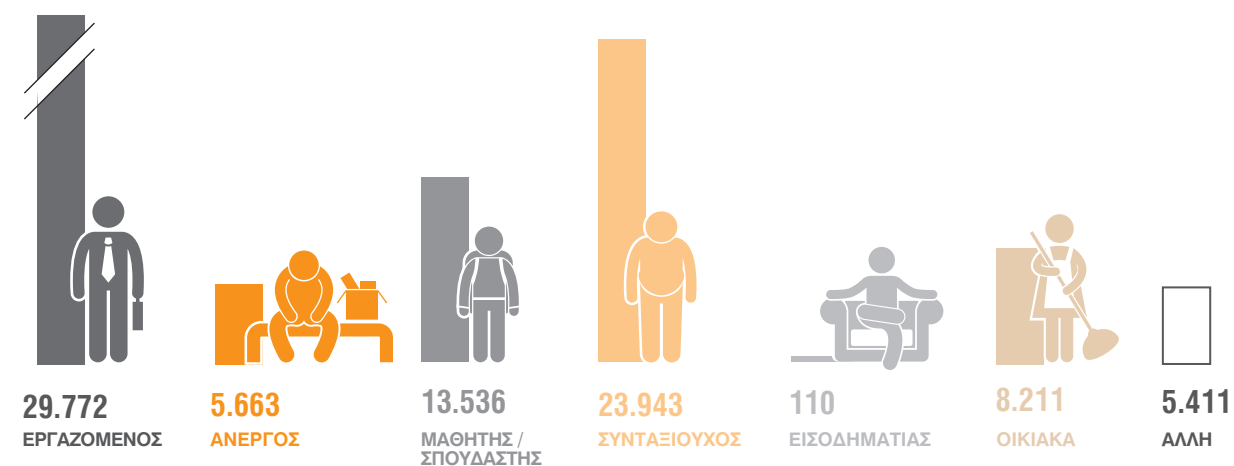


## Επίπεδο εκπαίδευσης που έχει ολοκληρωθεί (%)

μόνιμος πληθυσμός ηλικίας 15+



## Κατάσταση ασχολίας




## Εργαζόμενοι κατά τομέα οικονομικής δραστηριότητας



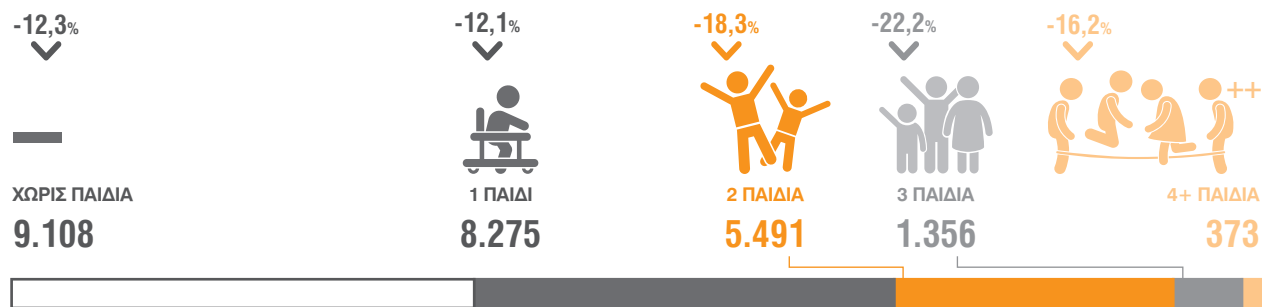
Οικογενειακοί πυρήνες κατά τύπο

Μεταβολή 2021/2011

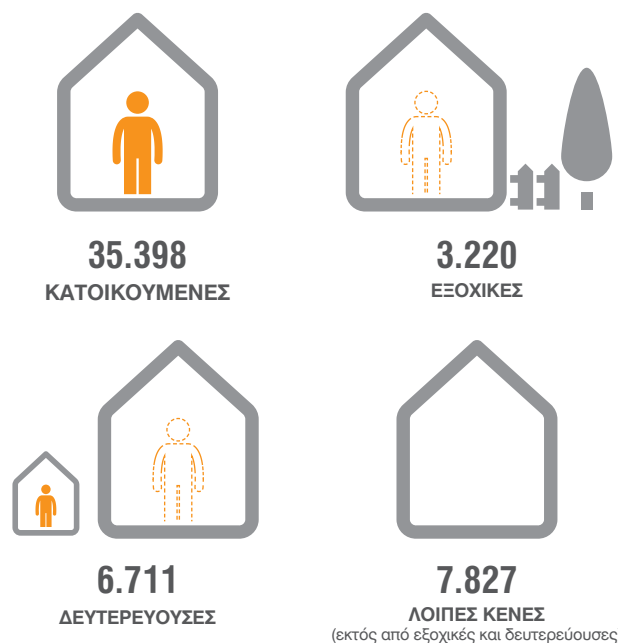


Οικογενειακοί πυρήνες κατά αριθμό παιδιών

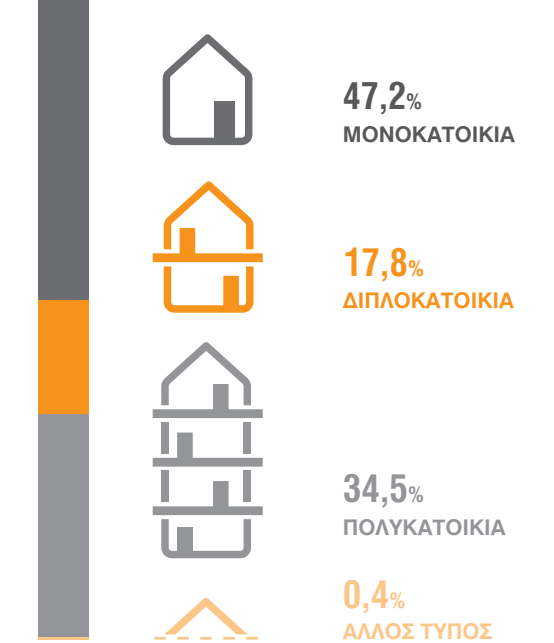
Μεταβολή 2021/2011



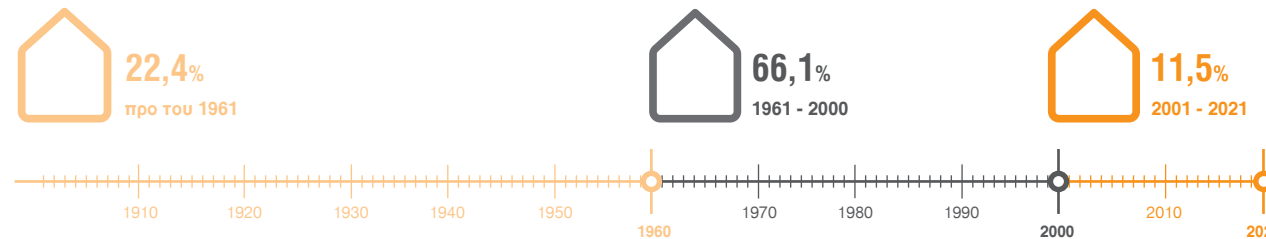
Κατοικίες κατά κατάσταση κατοικίας




Κατοικίες κατά τύπο κτιρίου (%)




Κατοικίες κατά περίοδο κατασκευής (%)



Κατοικούμενες κατοικίες κατά πυκνότητα κατοικήσεως (%)



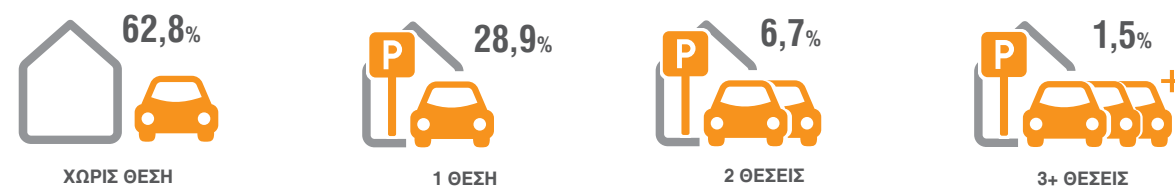
Χαρακτηριστικά κατοικούμενων κατοικιών (%)



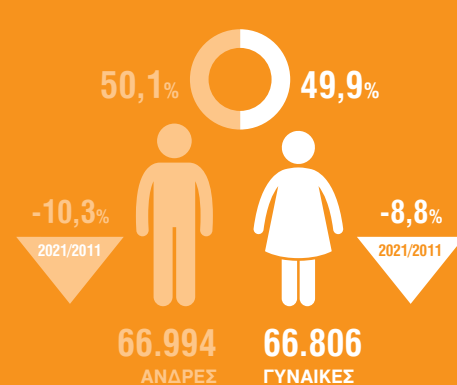
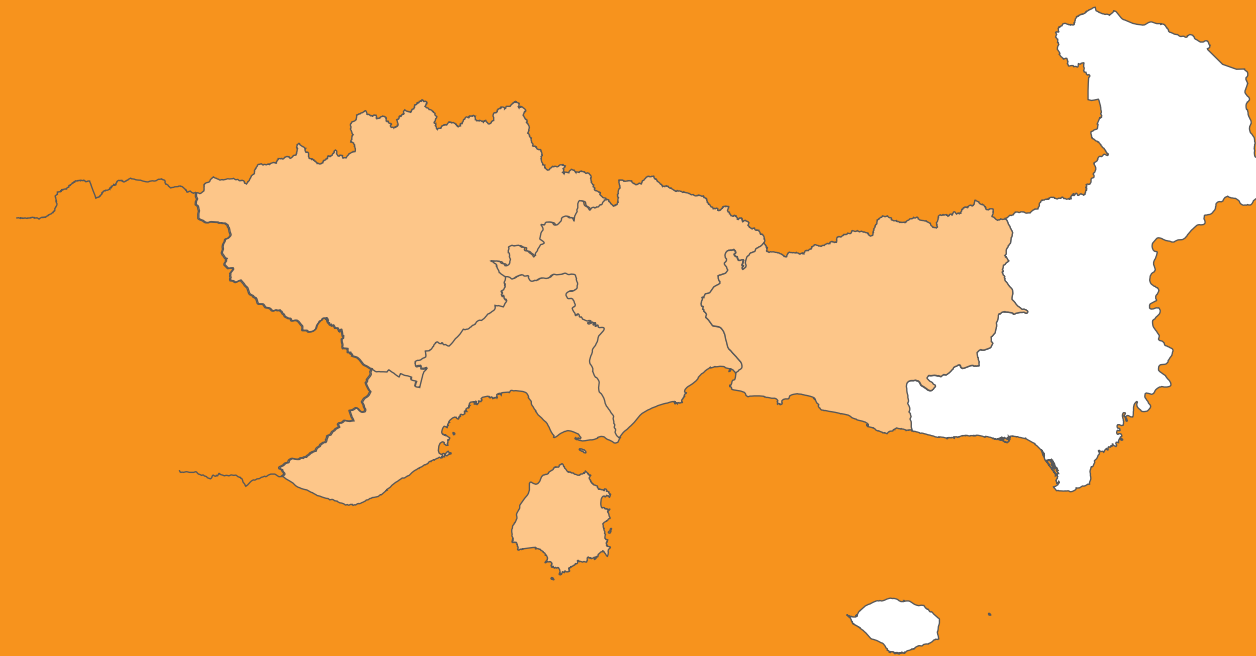
Νοικοκυριά κατά αριθμό αυτοκινήτων (%)



Νοικοκυριά κατά αριθμό θέσεων στάθμευσης (%)



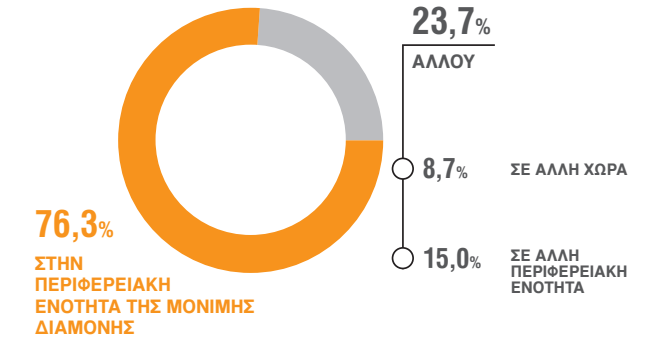
## ΠΕΡΙΦΕΡΕΙΑΚΗ ΕΝΟΤΗΤΑ ΕΒΡΟΥ



### Ιθαγένεια (%)

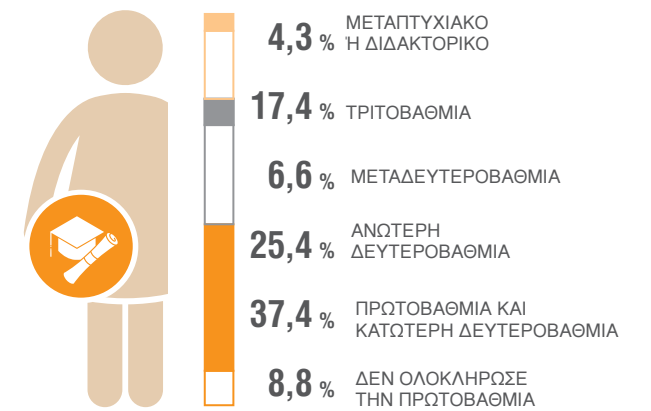
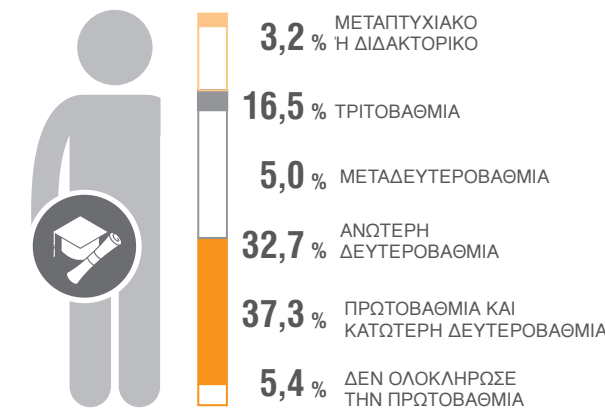


### Τόπος κατοικίας της μητέρας κατά τη γέννηση (%)

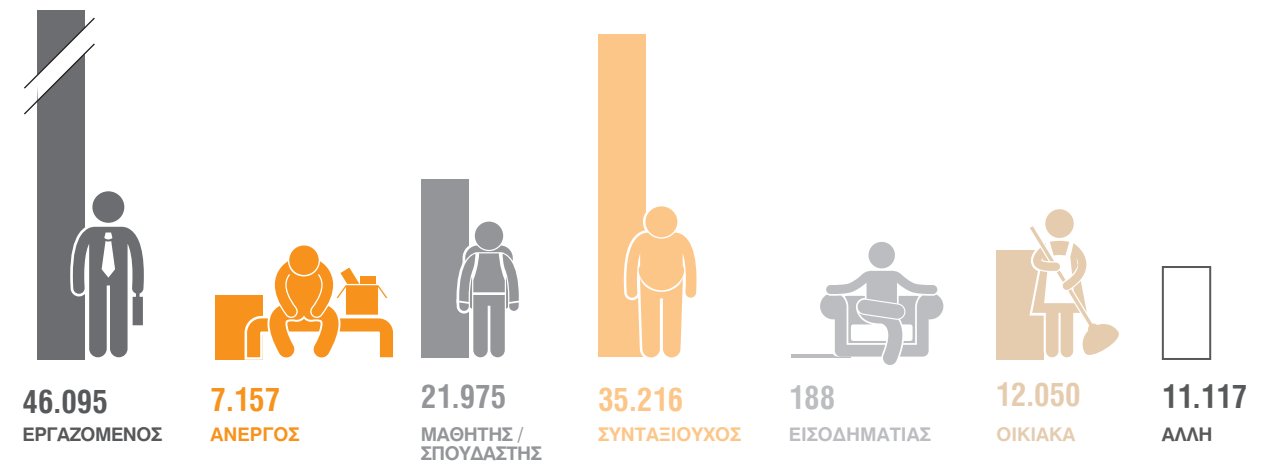


### Επίπεδο εκπαίδευσης που έχει ολοκληρωθεί (%)

μόνιμος πληθυσμός ηλικίας 15+



### Κατάσταση ασχολίας



### Εργαζόμενοι κατά τομέα οικονομικής δραστηριότητας



Οικογενειακοί πυρήνες κατά τύπο

Μεταβολή 2021/2011

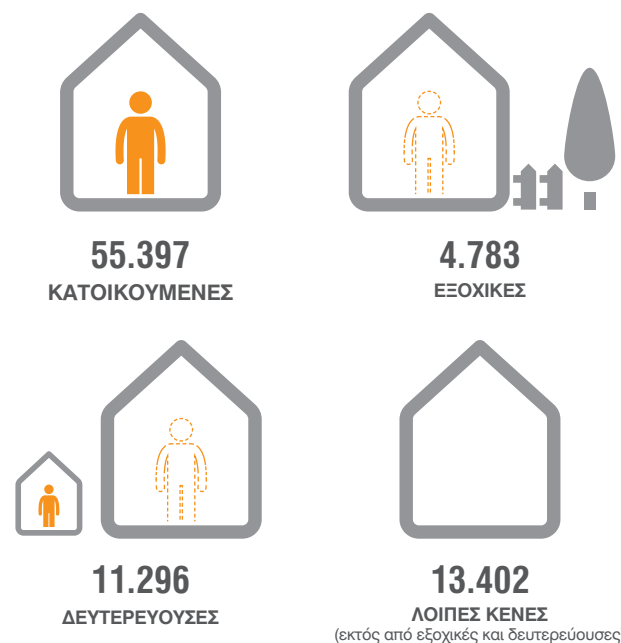


Οικογενειακοί πυρήνες κατά αριθμό παιδιών

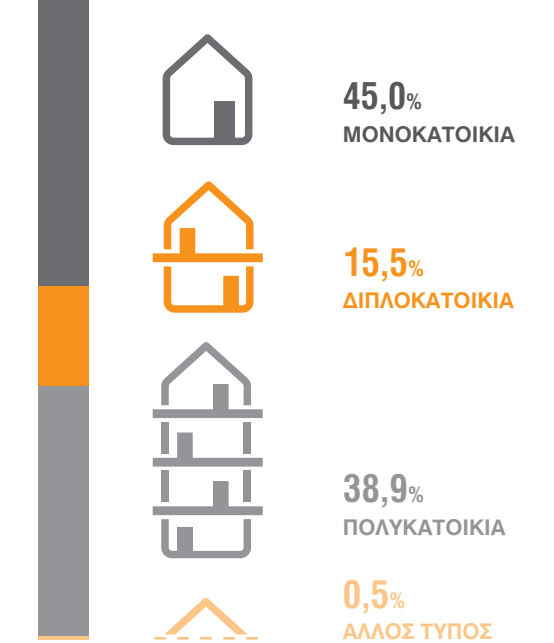
Μεταβολή 2021/2011



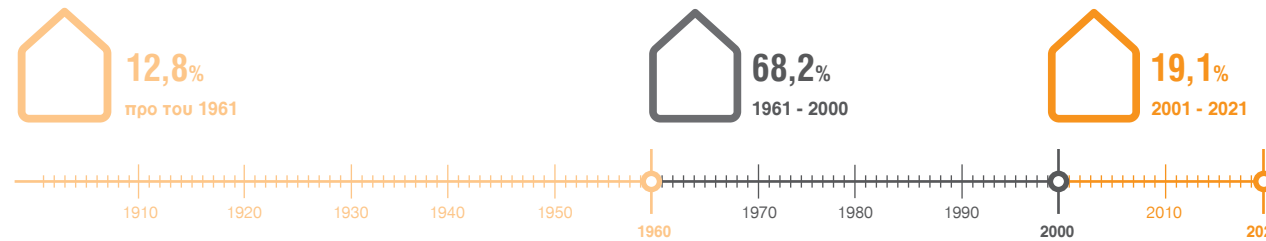
Κατοικίες κατά κατάσταση κατοικίας



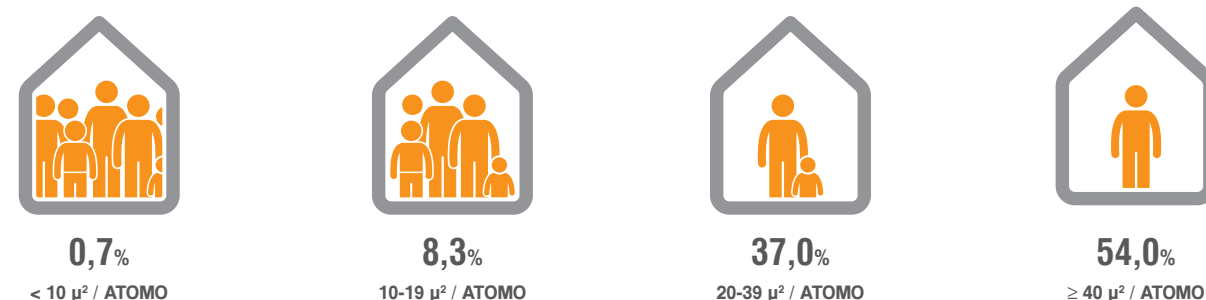
Κατοικίες κατά τύπο κτιρίου (%)




Κατοικίες κατά περίοδο κατασκευής (%)




Κατοικούμενες κατοικίες κατά πυκνότητα κατοικήσεως (%)




Χαρακτηριστικά κατοικούμενων κατοικιών (%)



Νοικοκυριά κατά αριθμό αυτοκινήτων (%)

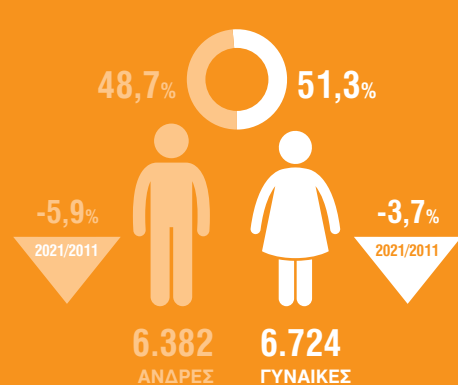
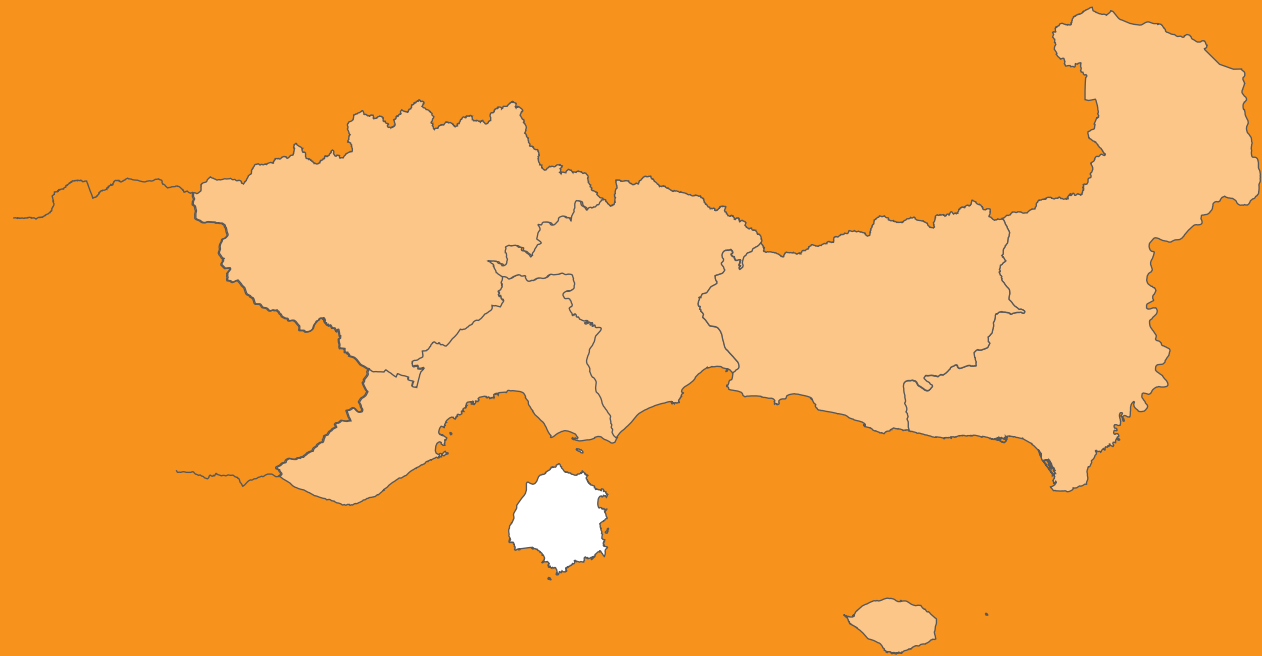


Νοικοκυριά κατά αριθμό θέσεων στάθμευσης (%)





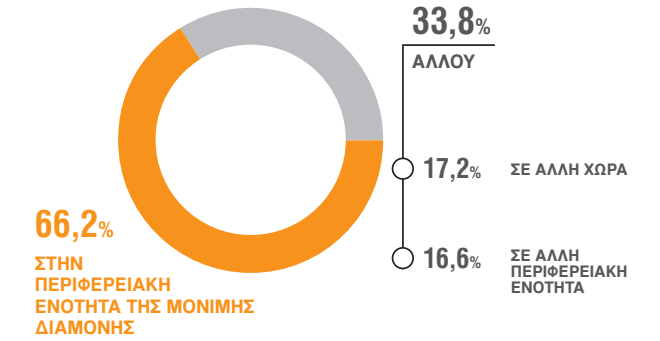
# ΠΕΡΙΦΕΡΕΙΑΚΗ ΕΝΟΤΗΤΑ ΘΑΣΟΥ



## Ιθαγένεια (%)

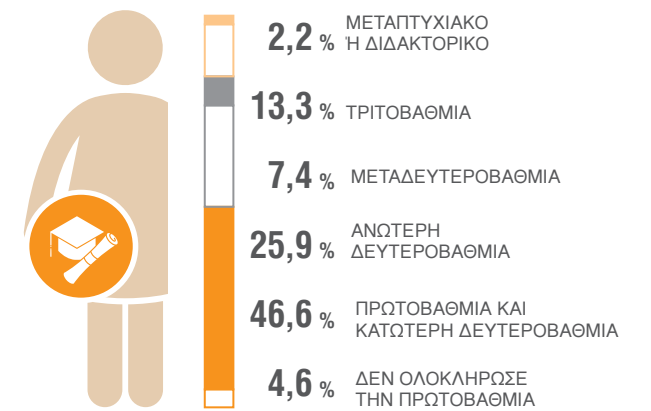
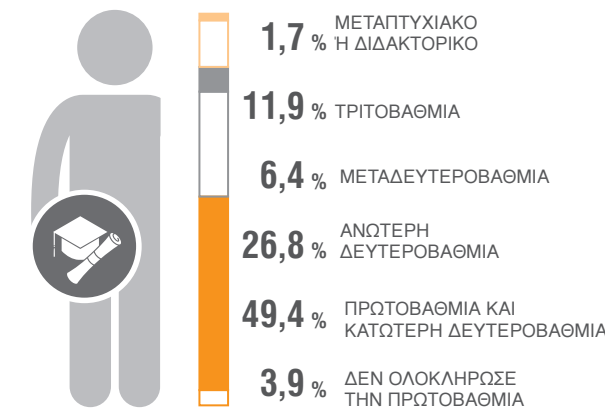


## Τόπος κατοικίας της μητέρας κατά τη γέννηση (%)

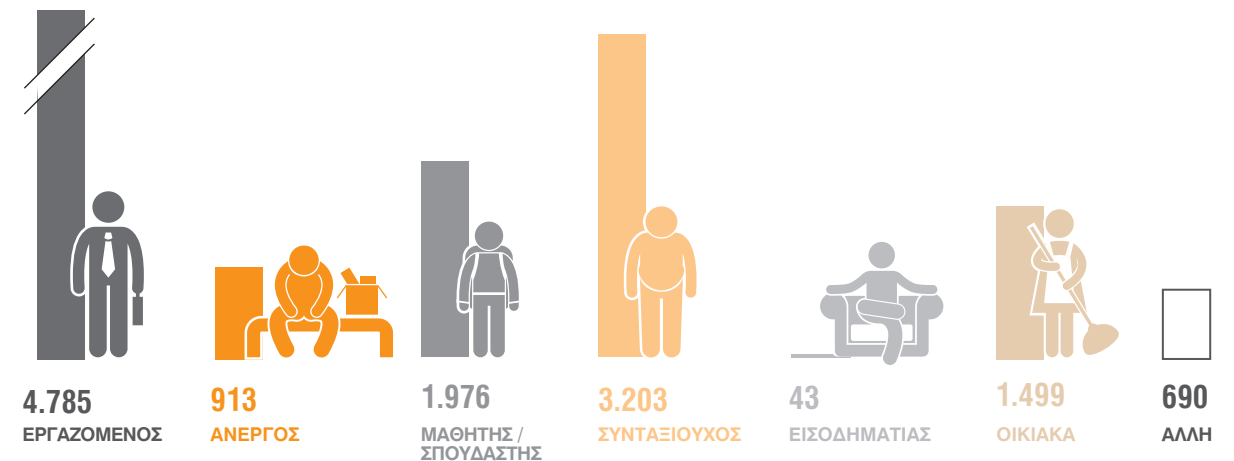


## Επίπεδο εκπαίδευσης που έχει ολοκληρωθεί (%)

μόνιμος πληθυσμός ηλικίας 15+



## Κατάσταση ασχολίας




## Εργαζόμενοι κατά τομέα οικονομικής δραστηριότητας





Οικογενειακοί πυρήνες κατά τύπο

Μεταβολή 2021/2011

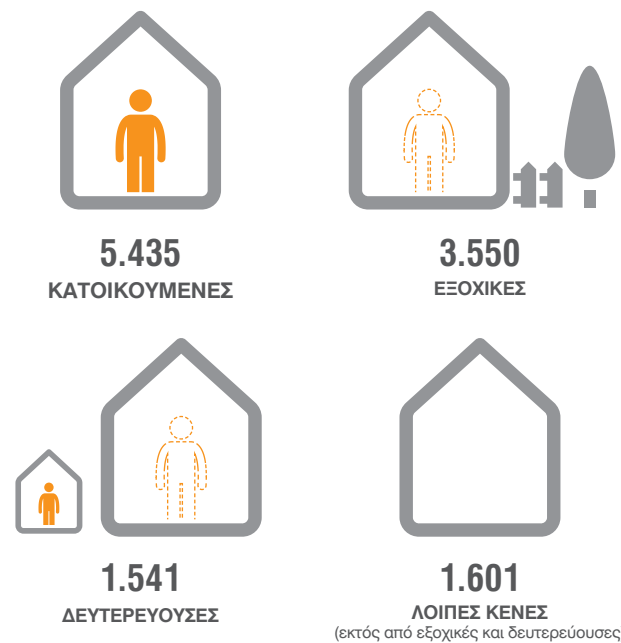


Οικογενειακοί πυρήνες κατά αριθμό παιδιών

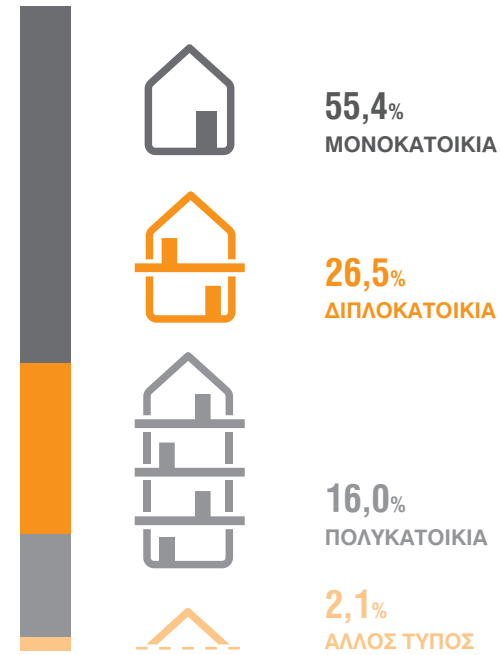
Μεταβολή 2021/2011



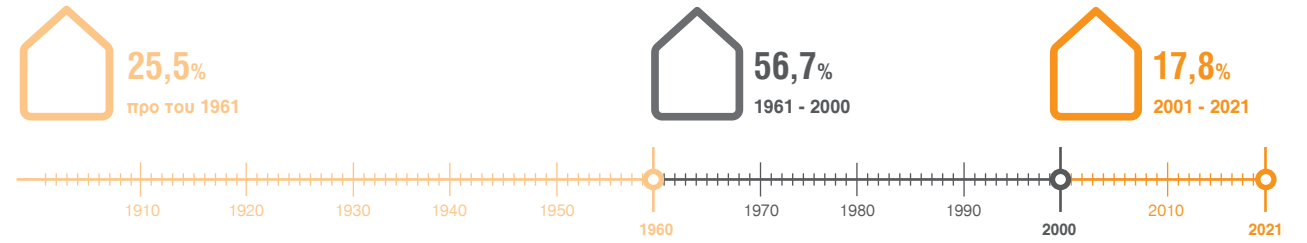
Κατοικίες κατά κατάσταση κατοικίας



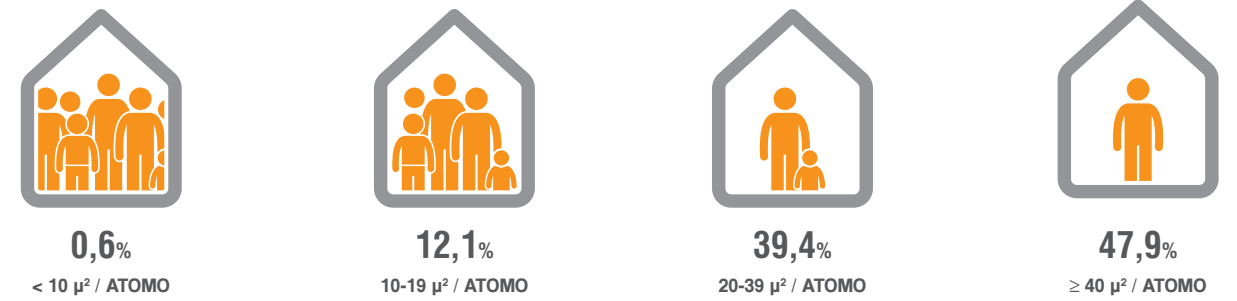
Κατοικίες κατά τύπο κτιρίου (%)




Κατοικίες κατά περίοδο κατασκευής (%)



Κατοικούμενες κατοικίες κατά πυκνότητα κατοικήσεως (%)




Χαρακτηριστικά κατοικούμενων κατοικιών (%)



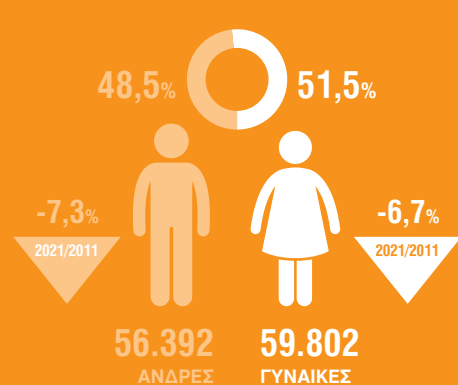
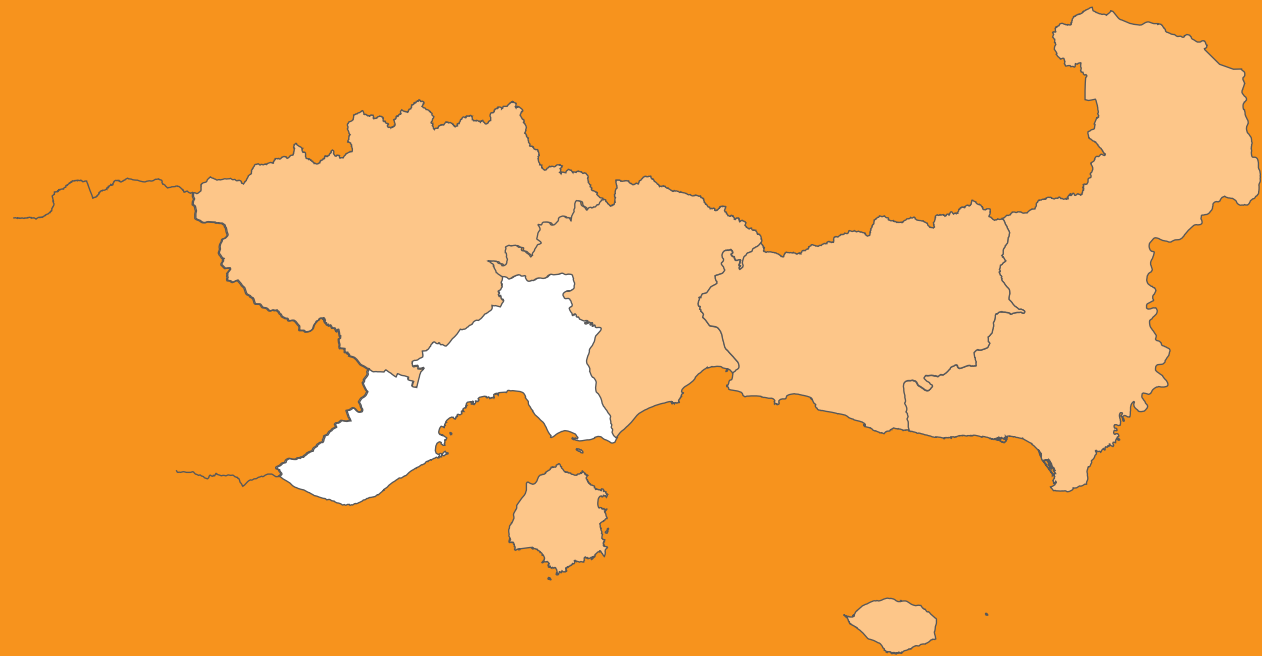
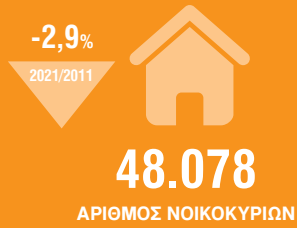
Νοικοκυριά κατά αριθμό αυτοκινήτων (%)



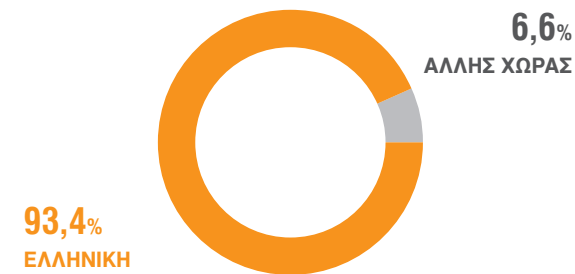
Νοικοκυριά κατά αριθμό θέσεων στάθμευσης (%)



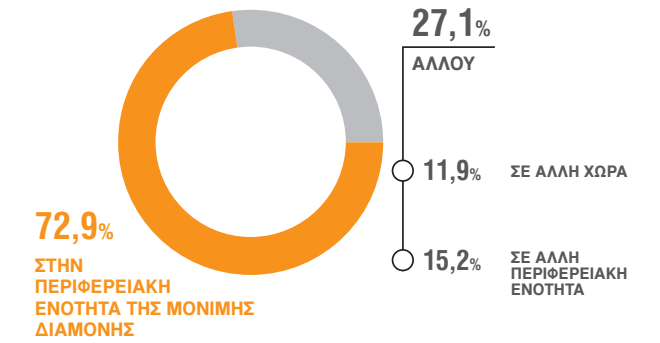
# ΠΕΡΙΦΕΡΕΙΑΚΗ ΕΝΟΤΗΤΑ ΚΑΒΑΛΑΣ



## Ιθαγένεια (%)

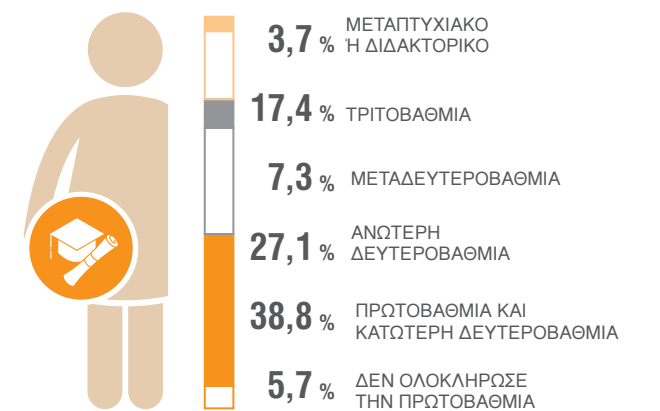
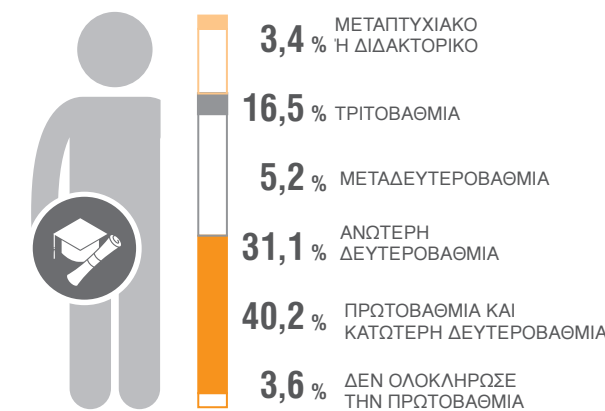


## Τόπος κατοικίας της μητέρας κατά τη γέννηση (%)

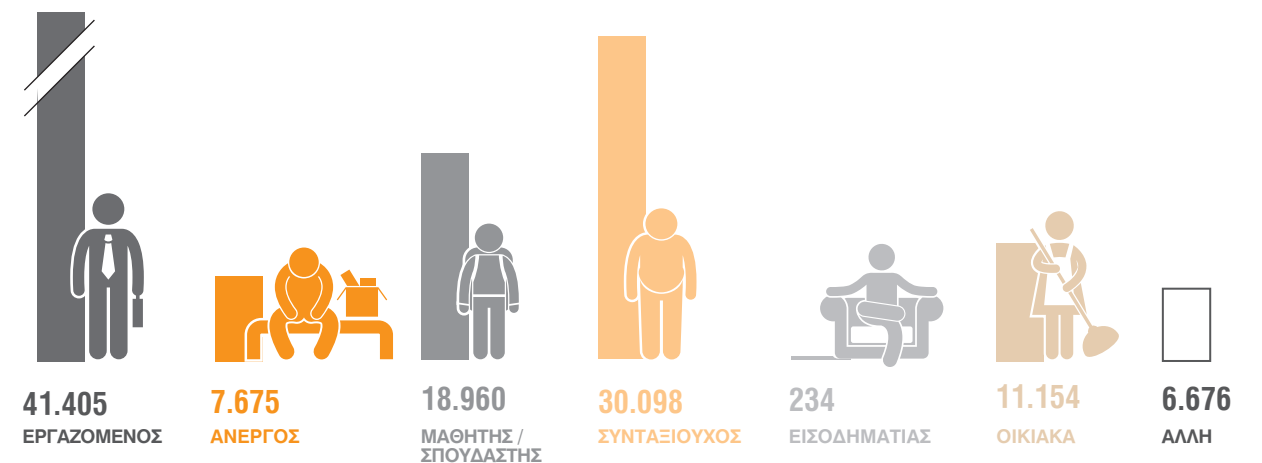


## Επίπεδο εκπαίδευσης που έχει ολοκληρωθεί (%)

μόνιμος πληθυσμός ηλικίας 15+



## Κατάσταση ασχολίας




## Εργαζόμενοι κατά τομέα οικονομικής δραστηριότητας



Οικογενειακοί πυρήνες κατά τύπο

Μεταβολή 2021/2011

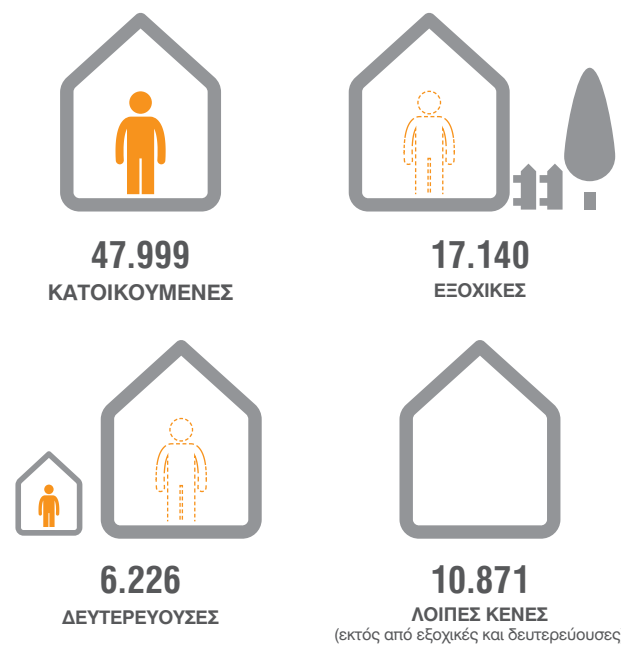


Οικογενειακοί πυρήνες κατά αριθμό παιδιών

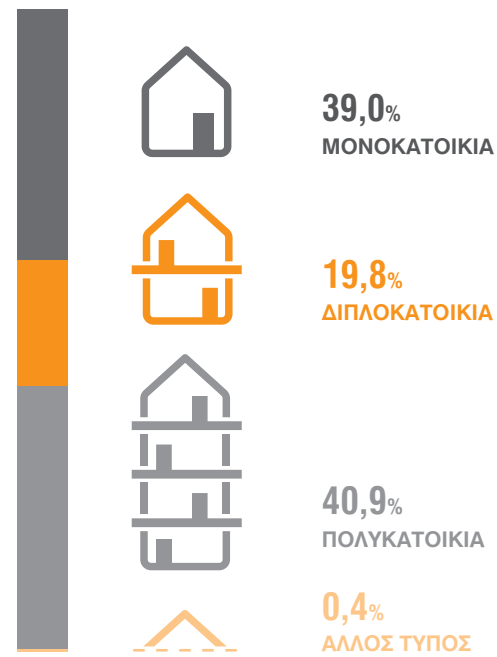
Μεταβολή 2021/2011



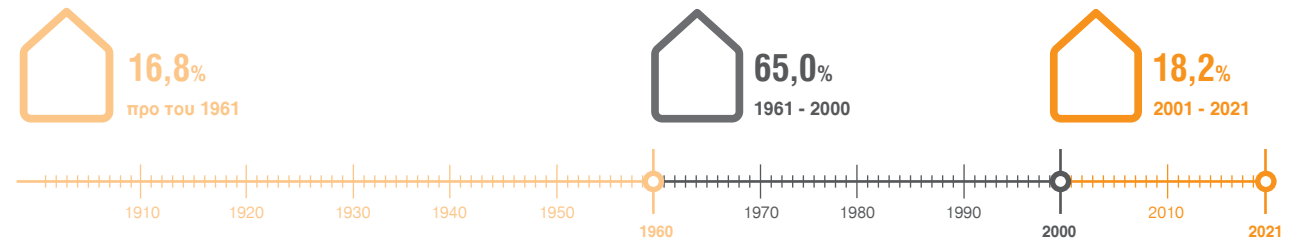
Κατοικίες κατά κατάσταση κατοικίας



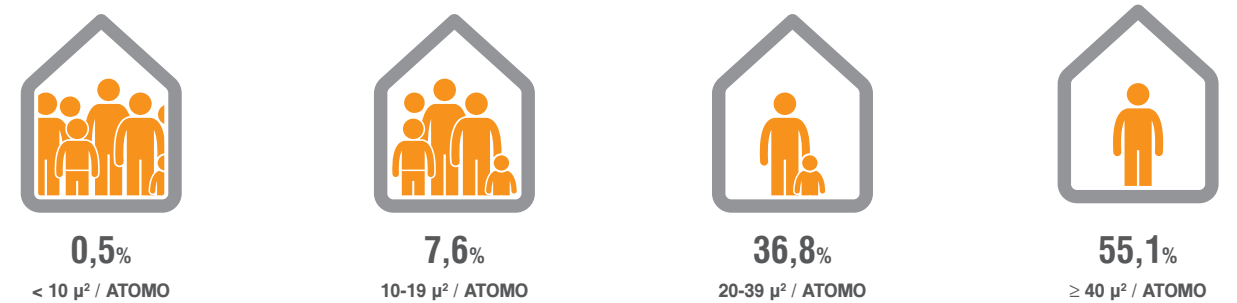
Κατοικίες κατά τύπο κτιρίου (%)




Κατοικίες κατά περίοδο κατασκευής (%)



Κατοικούμενες κατοικίες κατά πυκνότητα κατοικήσεως (%)




Χαρακτηριστικά κατοικούμενων κατοικιών (%)



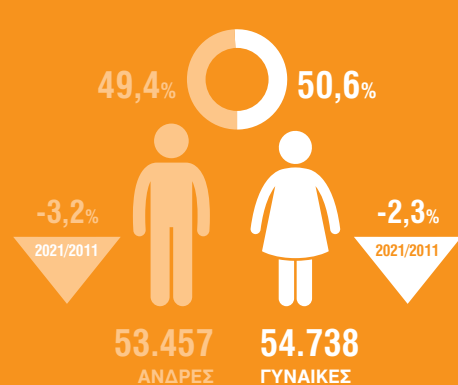
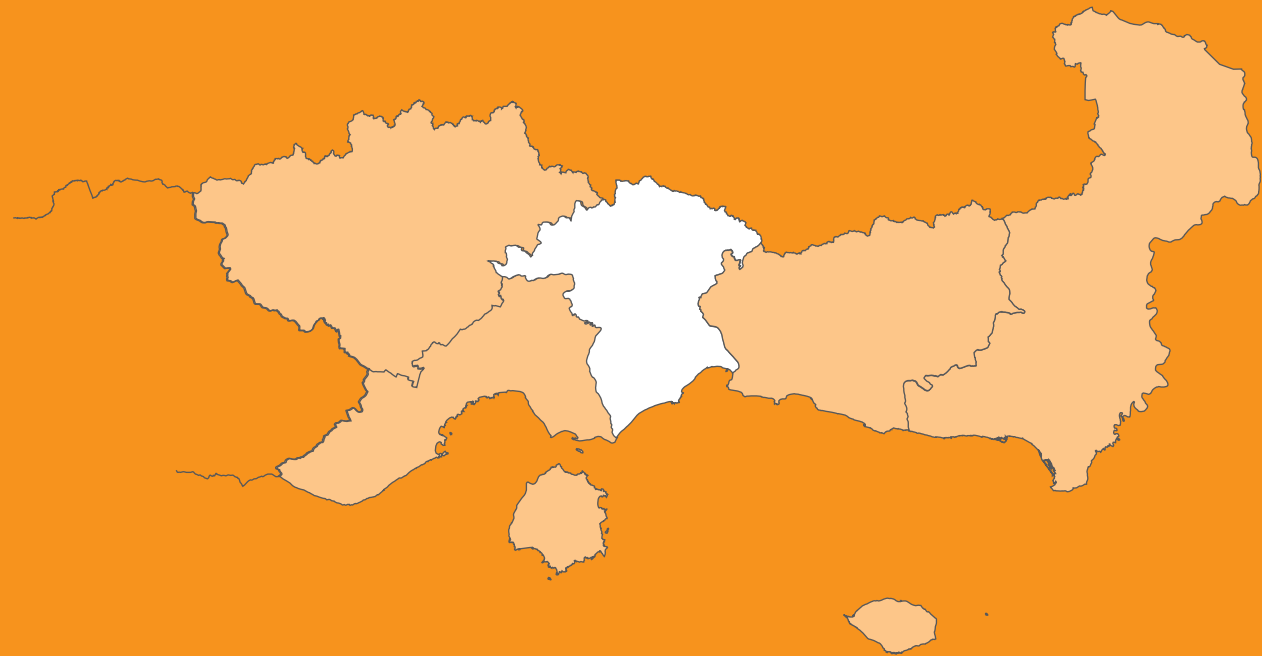
Νοικοκυριά κατά αριθμό αυτοκινήτων (%)




Νοικοκυριά κατά αριθμό θέσεων στάθμευσης (%)



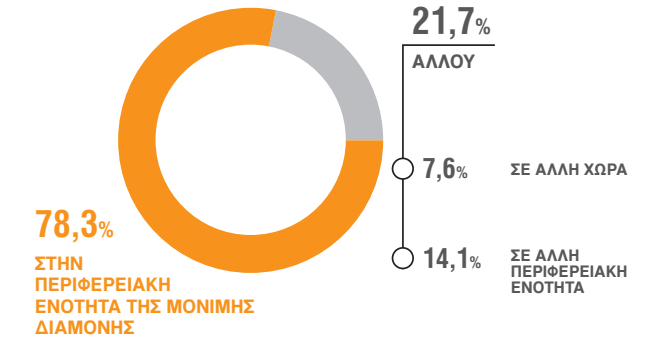
# ΠΕΡΙΦΕΡΕΙΑΚΗ ΕΝΟΤΗΤΑ ΞΑΝΘΗΣ



## Ιθαγένεια (%)

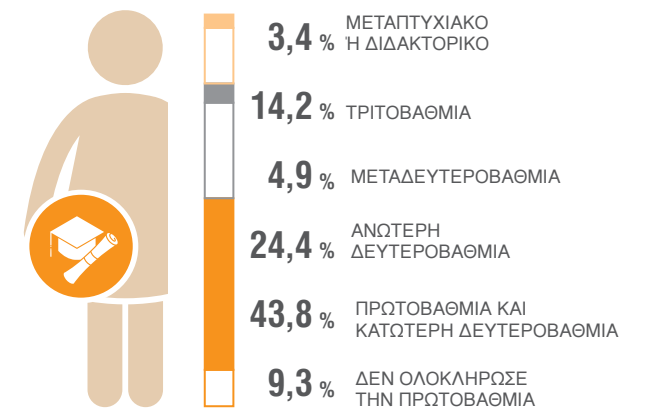
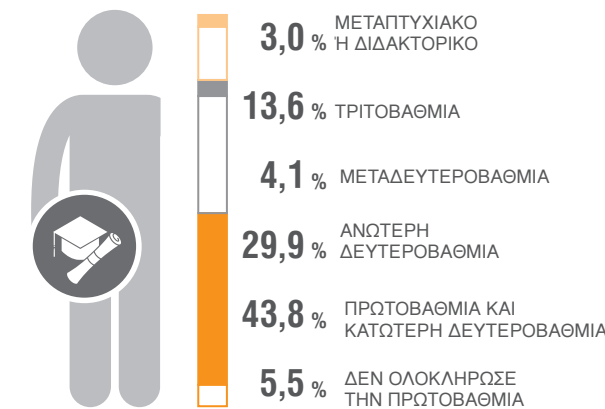


## Τόπος κατοικίας της μητέρας κατά τη γέννηση (%)

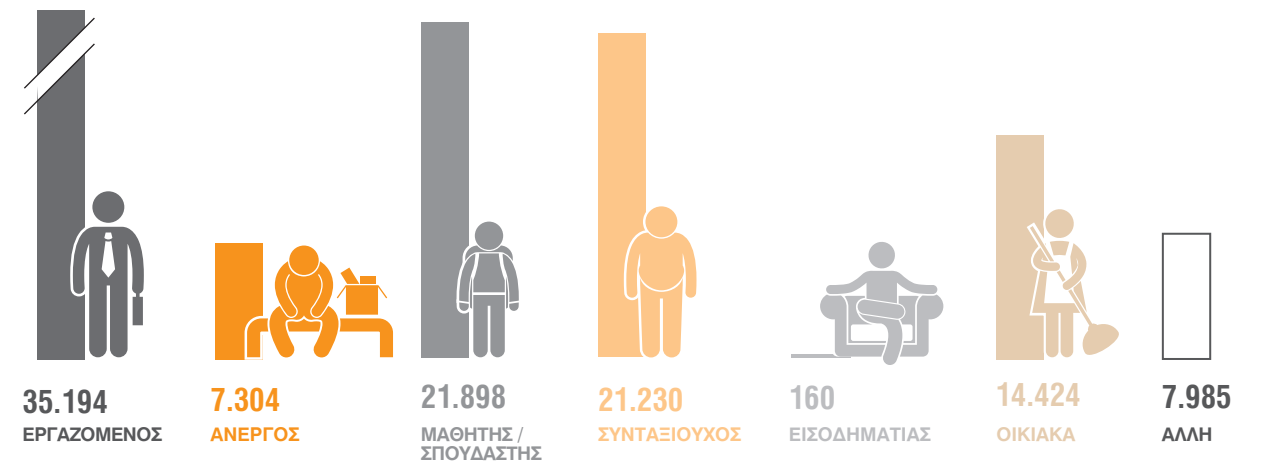


## Επίπεδο εκπαίδευσης που έχει ολοκληρωθεί (%)

μόνιμος πληθυσμός ηλικίας 15+



## Κατάσταση ασχολίας



## Εργαζόμενοι κατά τομέα οικονομικής δραστηριότητας



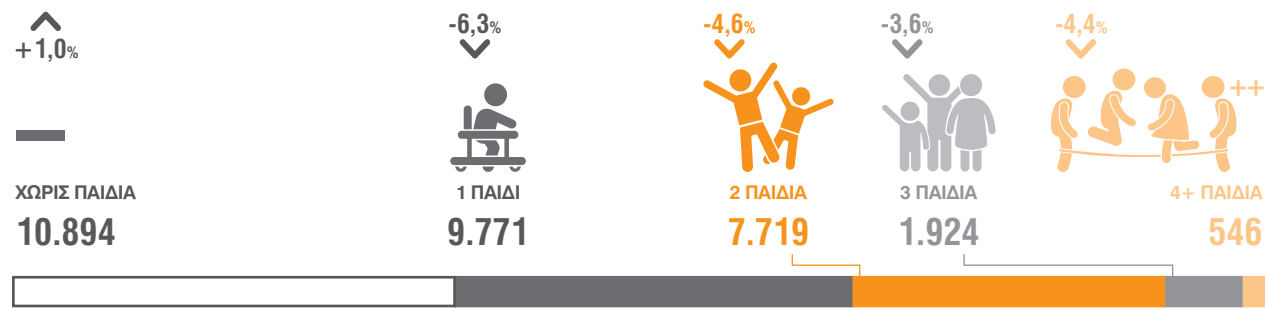
Οικογενειακοί πυρήνες κατά τύπο

Μεταβολή 2021/2011

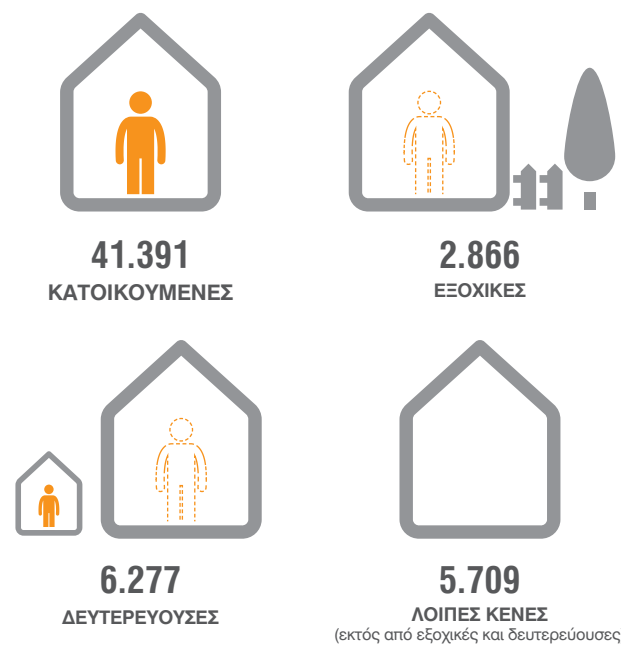


Οικογενειακοί πυρήνες κατά αριθμό παιδιών

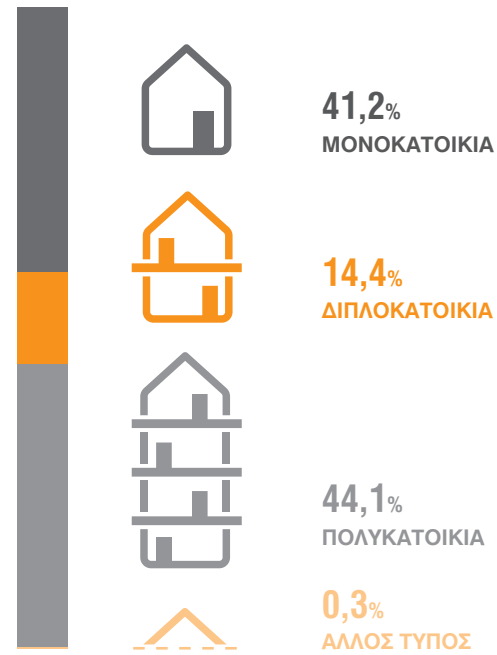
Μεταβολή 2021/2011



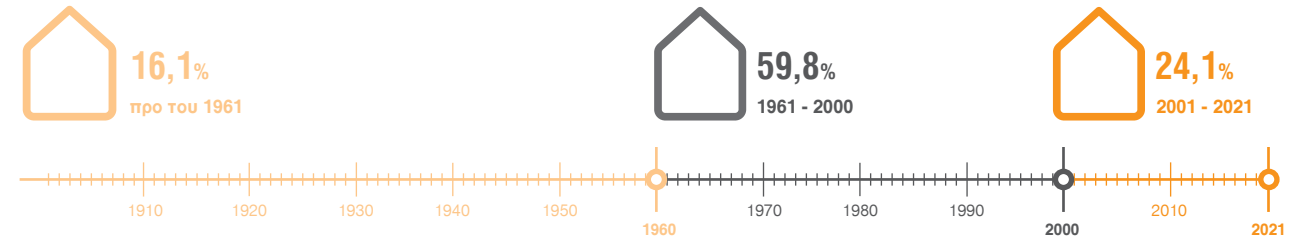
Κατοικίες κατά κατάσταση κατοικίας



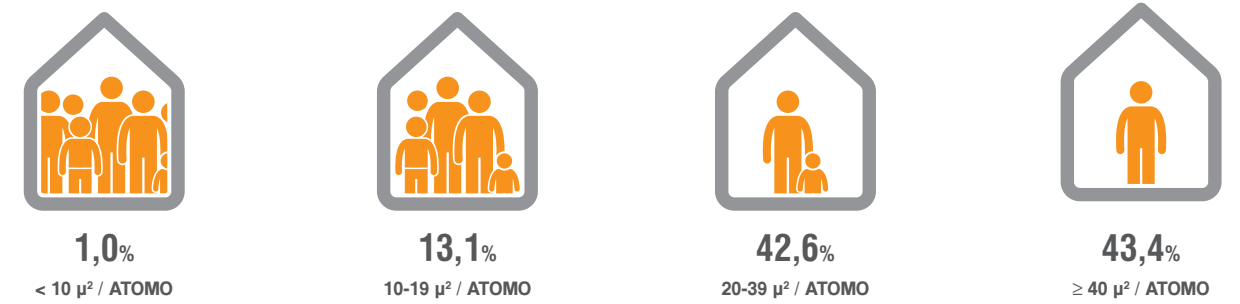
Κατοικίες κατά τύπο κτιρίου (%)



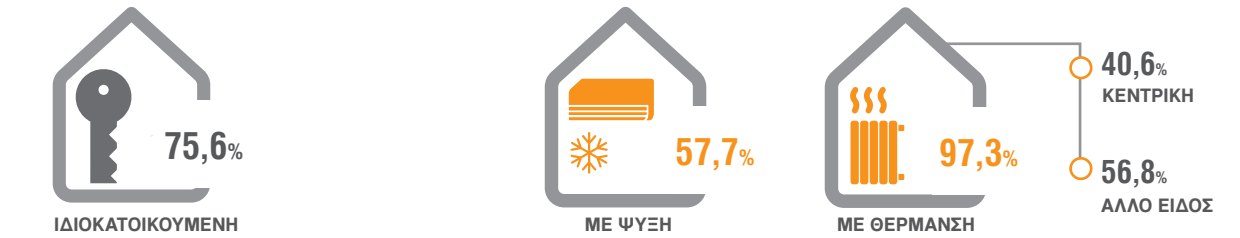
Κατοικίες κατά περίοδο κατασκευής (%)



Κατοικούμενες κατοικίες κατά πυκνότητα κατοικήσεως (%)



Χαρακτηριστικά κατοικούμενων κατοικιών (%)



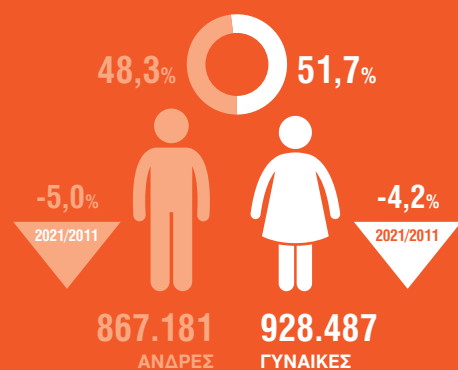
Νοικοκυριά κατά αριθμό αυτοκινήτων (%)



Νοικοκυριά κατά αριθμό θέσεων στάθμευσης (%)



# ΠΕΡΙΦΕΡΕΙΑ ΚΕΝΤΡΙΚΗΣ ΜΑΚΕΔΟΝΙΑΣ



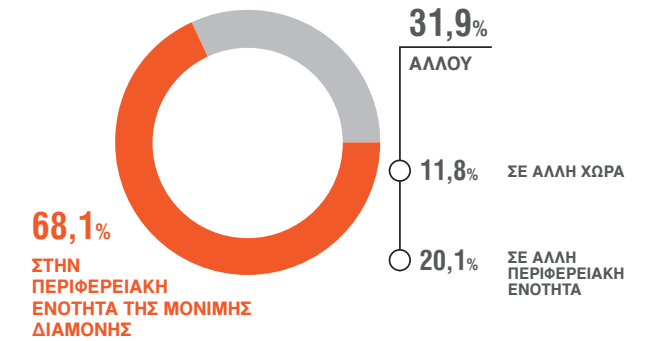
## ΔΗΜΟΦΙΛΕΣΤΕΡΑ ΟΝΟΜΑΤΑ

Γεώργιος	Μαρία
Δημήτριος	Ελένη
Κωνσταντίνος	Αικατερίνη
Ιωάννης	Αναστασία
Νικόλαος	Σοφία

## Ιθαγένεια (%)

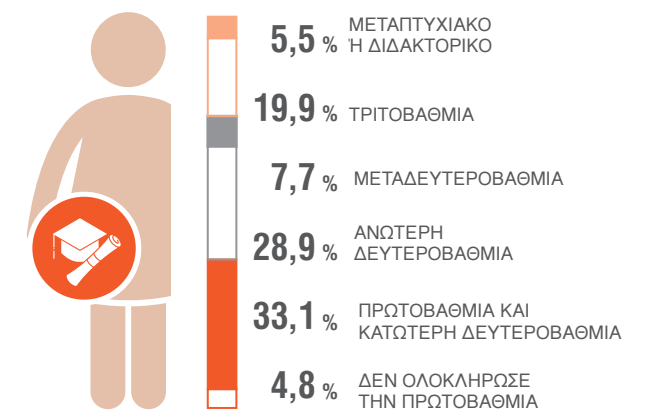
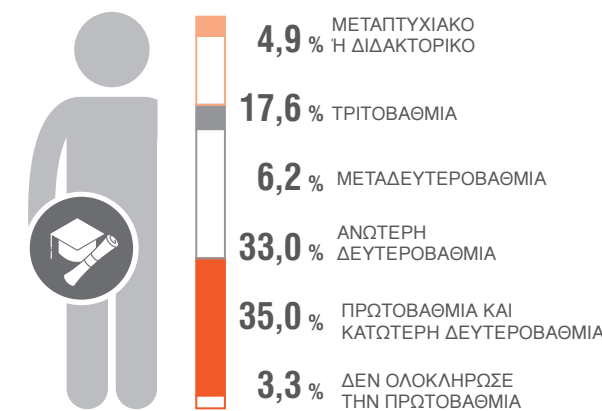


## Τόπος κατοικίας της μητέρας κατά τη γέννηση (%)

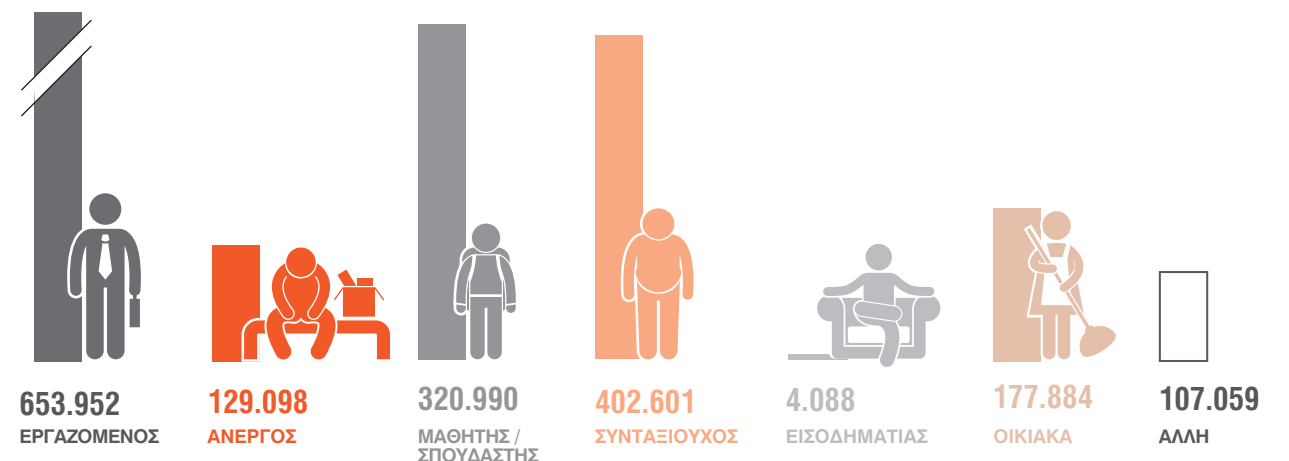


## Επίπεδο εκπαίδευσης που έχει ολοκληρωθεί (%)

μόνιμος πληθυσμός ηλικίας 15+



## Κατάσταση ασχολίας




## Εργαζόμενοι κατά τομέα οικονομικής δραστηριότητας



## Οικογενειακοί πυρήνες κατά τύπο

Μεταβολή 2021/2011




## Οικογενειακοί πυρήνες κατά αριθμό παιδιών

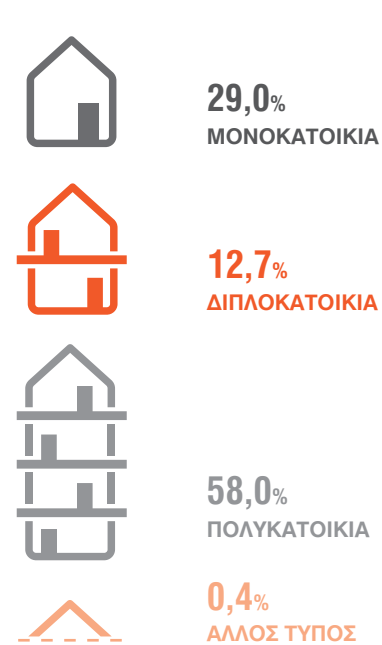
Μεταβολή 2021/2011



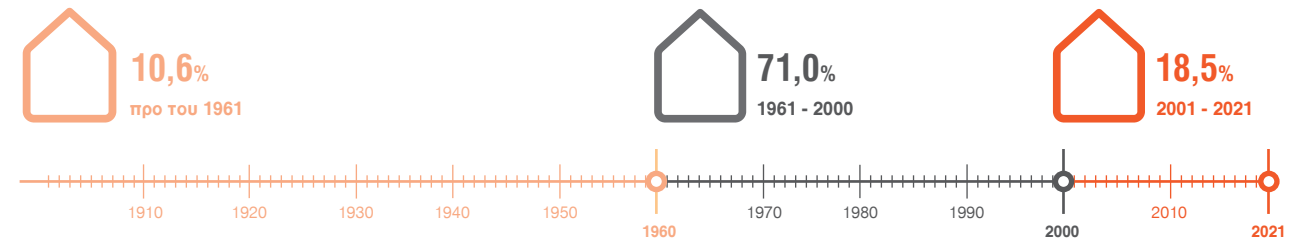
## Κατοικίες κατά κατάσταση κατοικίας



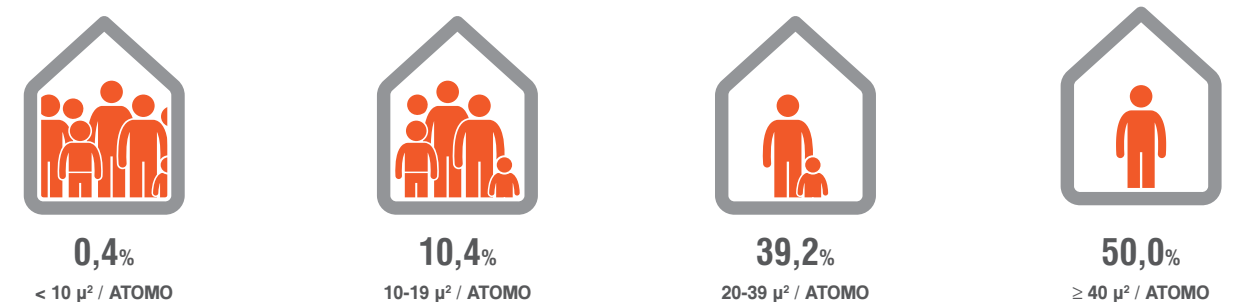
## Κατοικίες κατά τύπο κτιρίου (%)




## Κατοικίες κατά περίοδο κατασκευής (%)



## Κατοικούμενες κατοικίες κατά πυκνότητα κατοικήσεως (%)



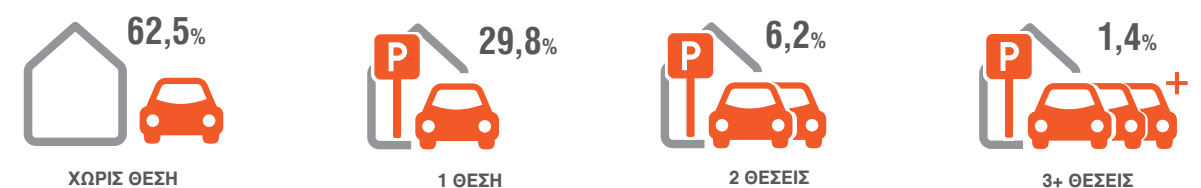
## Χαρακτηριστικά κατοικούμενων κατοικιών (%)



## Νοικοκυριά κατά αριθμό αυτοκινήτων (%)

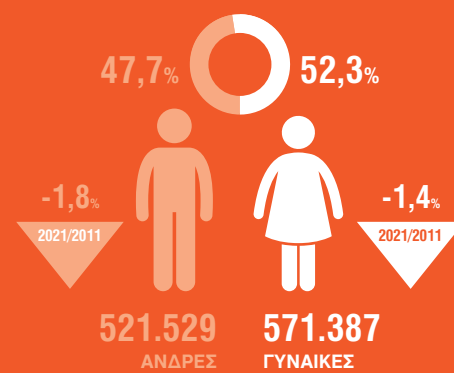
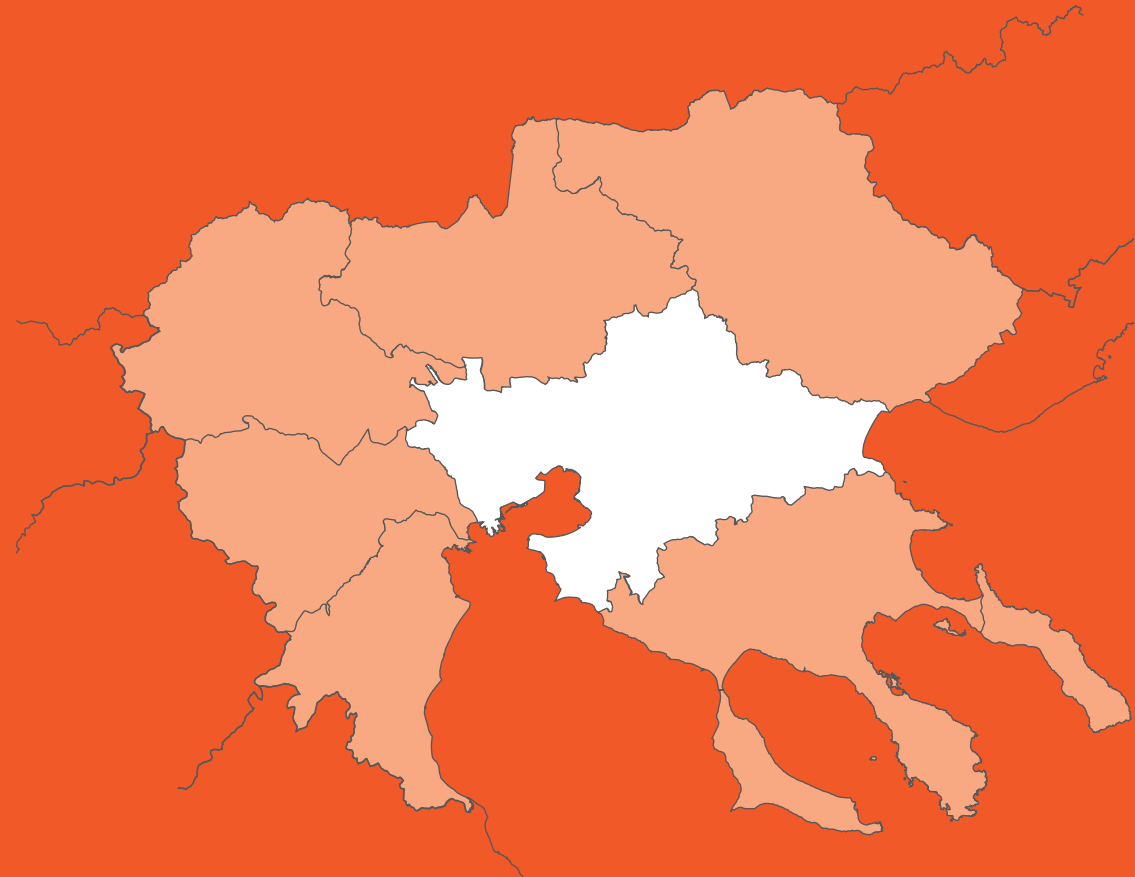


## Νοικοκυριά κατά αριθμό θέσεων στάθμευσης (%)





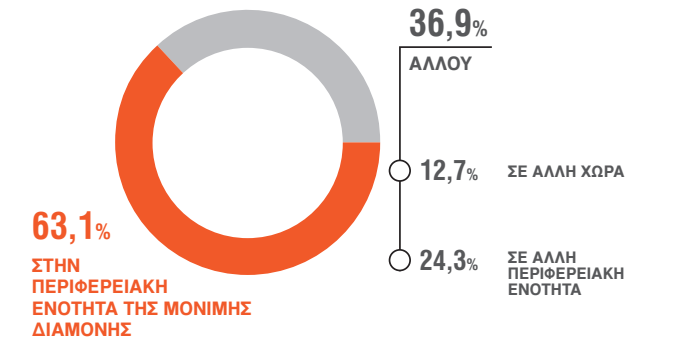
## ΠΕΡΙΦΕΡΕΙΑΚΗ ΕΝΟΤΗΤΑ ΘΕΣΣΑΛΟΝΙΚΗΣ



### Ιθαγένεια (%)

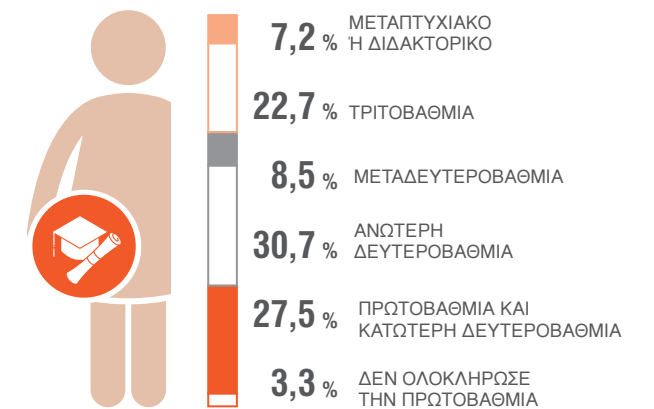
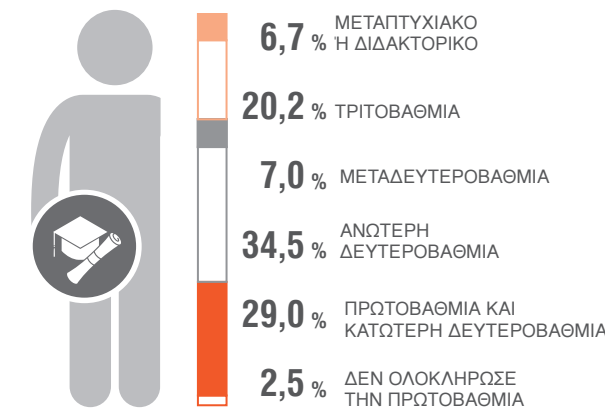


### Τόπος κατοικίας της μητέρας κατά τη γέννηση (%)

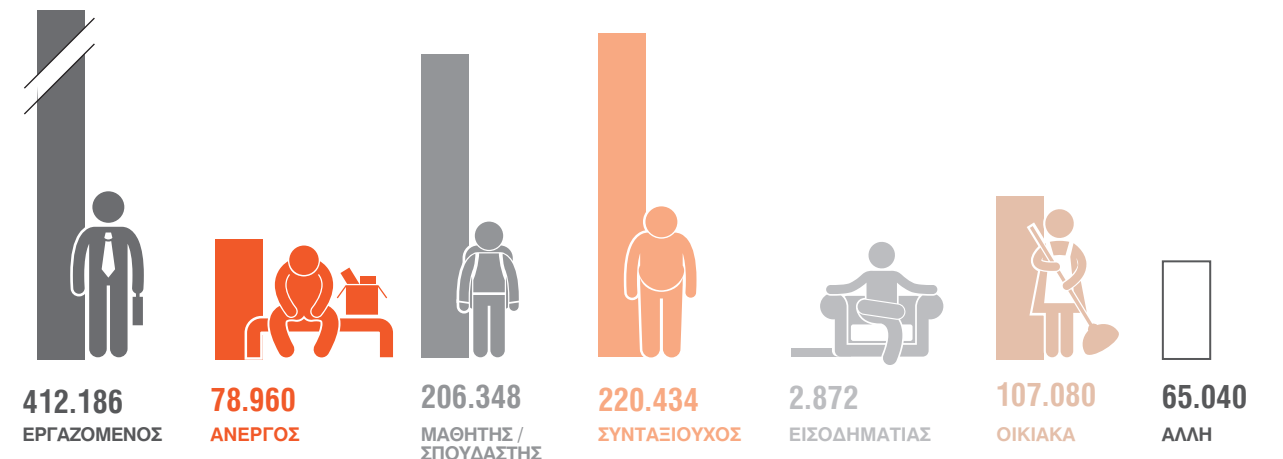


### Επίπεδο εκπαίδευσης που έχει ολοκληρωθεί (%)

μόνιμος πληθυσμός ηλικίας 15+



### Κατάσταση ασχολίας



### Εργαζόμενοι κατά τομέα οικονομικής δραστηριότητας





Οικογενειακοί πυρήνες κατά τύπο

Μεταβολή 2021/2011

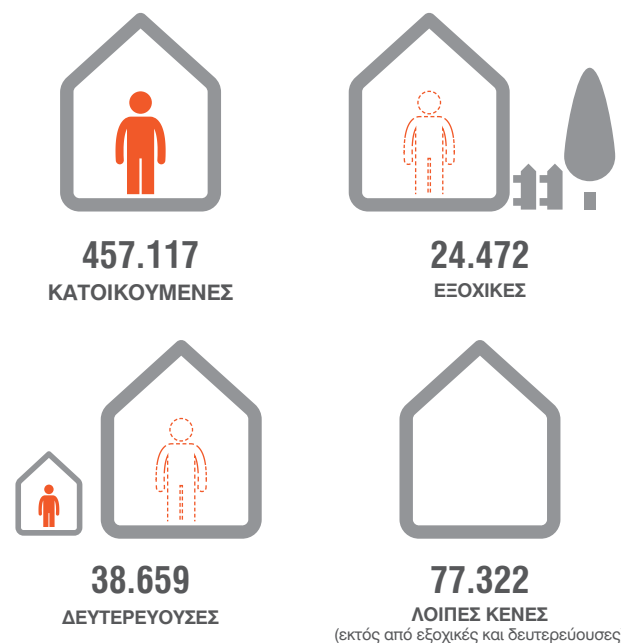


Οικογενειακοί πυρήνες κατά αριθμό παιδιών

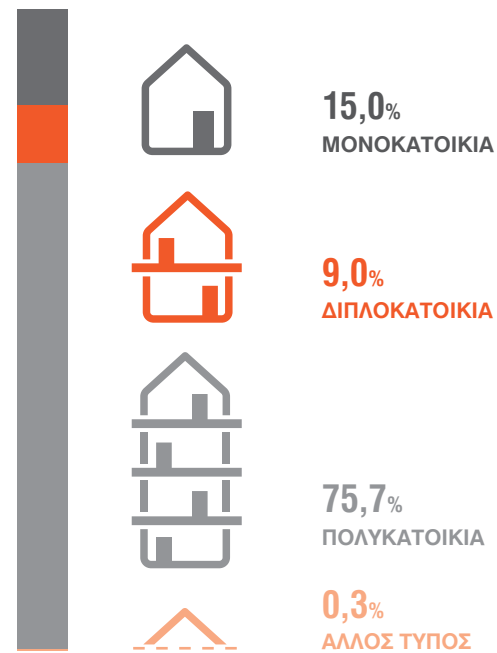
Μεταβολή 2021/2011



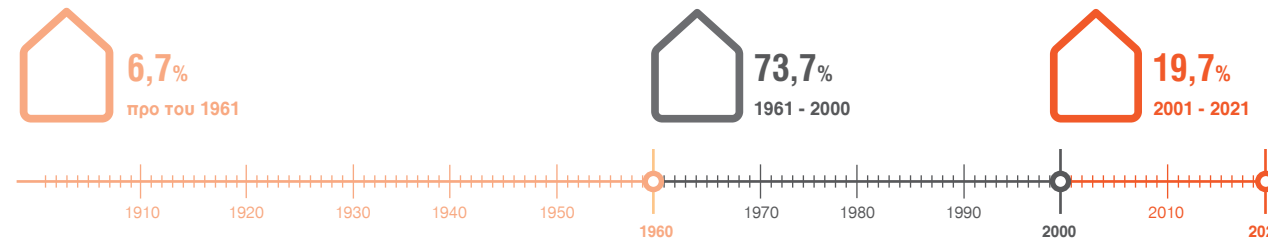
Κατοικίες κατά κατάσταση κατοικίας




Κατοικίες κατά τύπο κτιρίου (%)



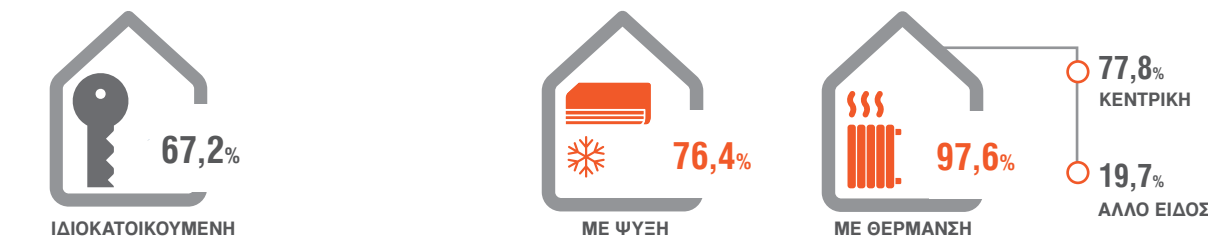
Κατοικίες κατά περίοδο κατασκευής (%)



Κατοικούμενες κατοικίες κατά πυκνότητα κατοικήσεως (%)



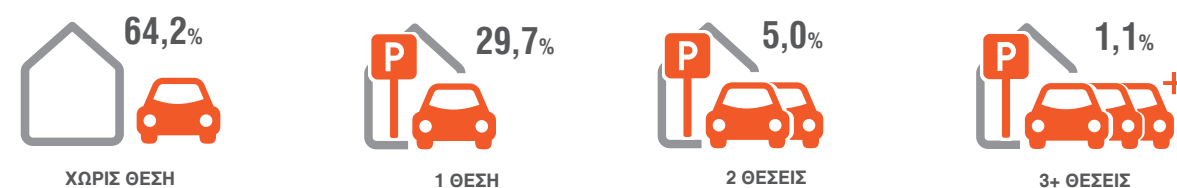
Χαρακτηριστικά κατοικούμενων κατοικιών (%)



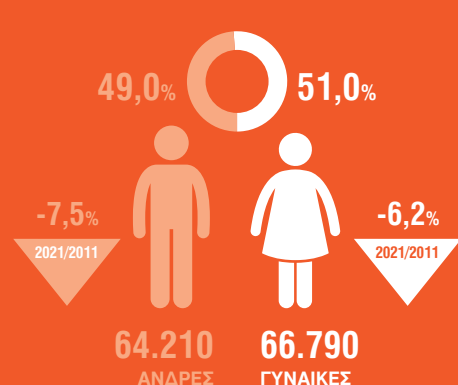
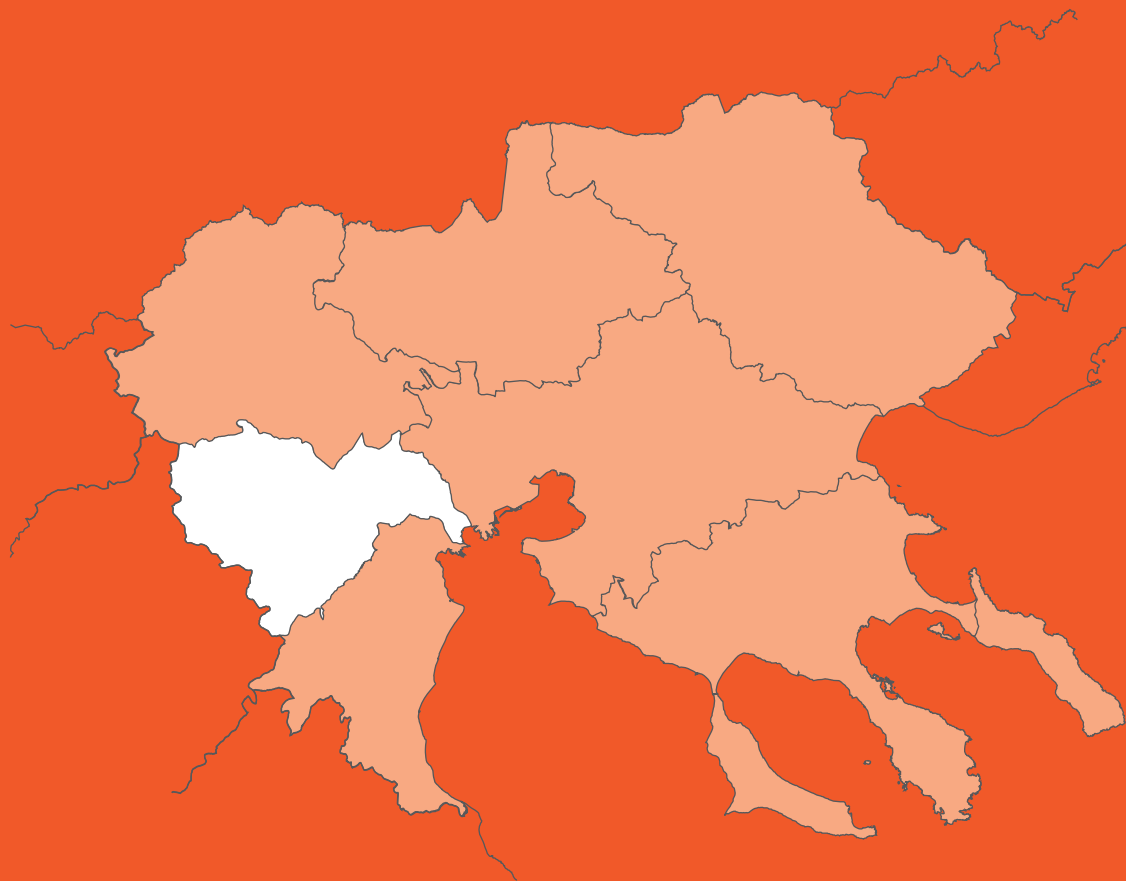
Νοικοκυριά κατά αριθμό αυτοκινήτων (%)



Νοικοκυριά κατά αριθμό θέσεων στάθμευσης (%)



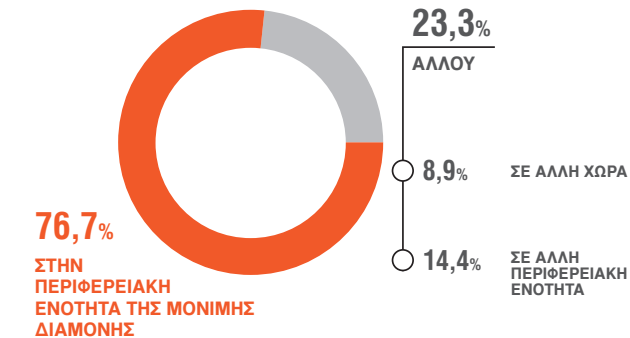
# ΠΕΡΙΦΕΡΕΙΑΚΗ ΕΝΟΤΗΤΑ ΗΜΑΘΙΑΣ



## Ιθαγένεια (%)

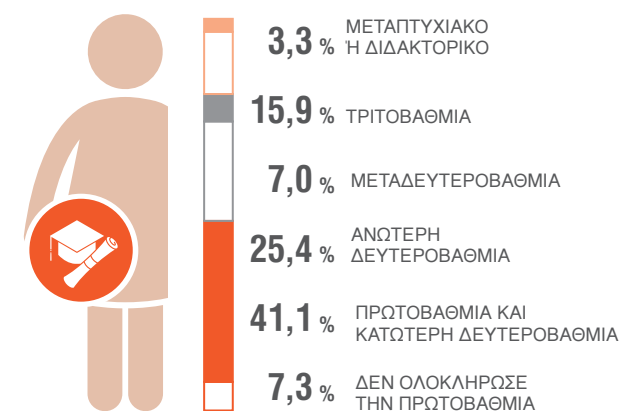
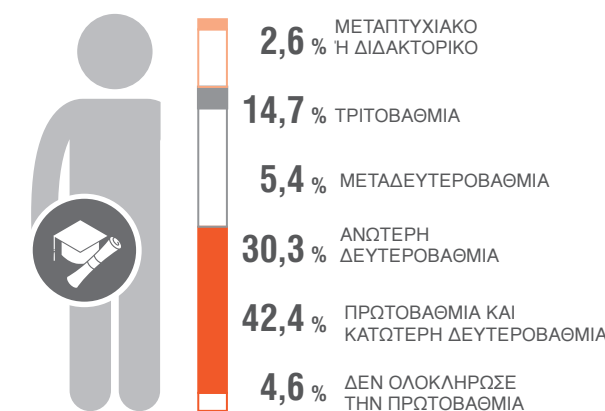


## Τόπος κατοικίας της μητέρας κατά τη γέννηση (%)

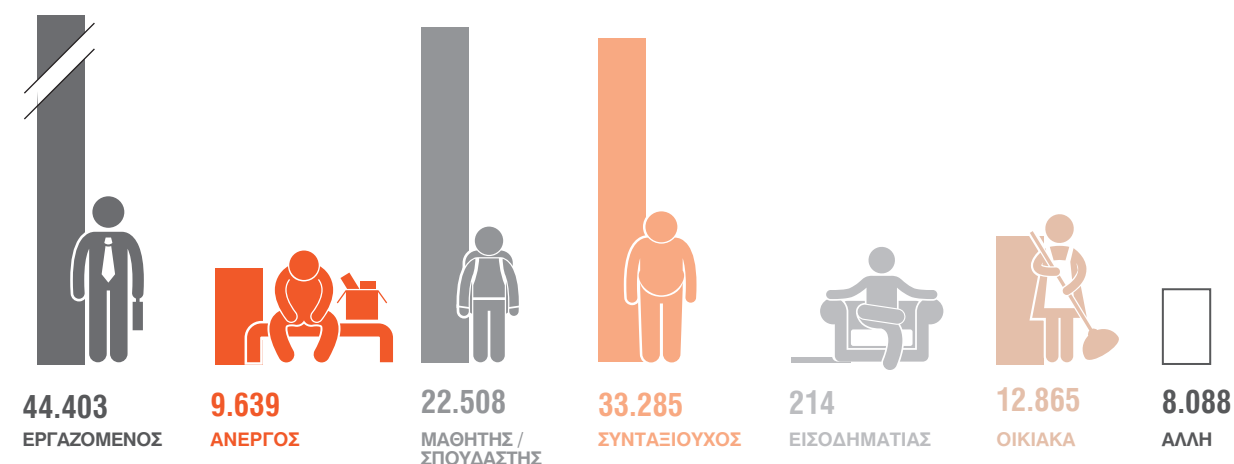


## Επίπεδο εκπαίδευσης που έχει ολοκληρωθεί (%)

μόνιμος πληθυσμός ηλικίας 15+



## Κατάσταση ασχολίας

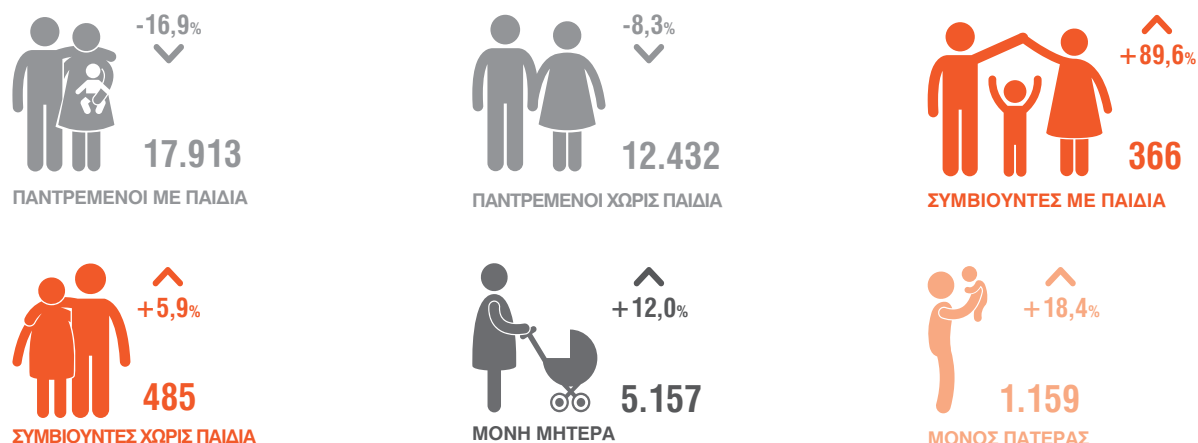


## Εργαζόμενοι κατά τομέα οικονομικής δραστηριότητας




Οικογενειακοί πυρήνες κατά τύπο

Μεταβολή 2021/2011




Οικογενειακοί πυρήνες κατά αριθμό παιδιών

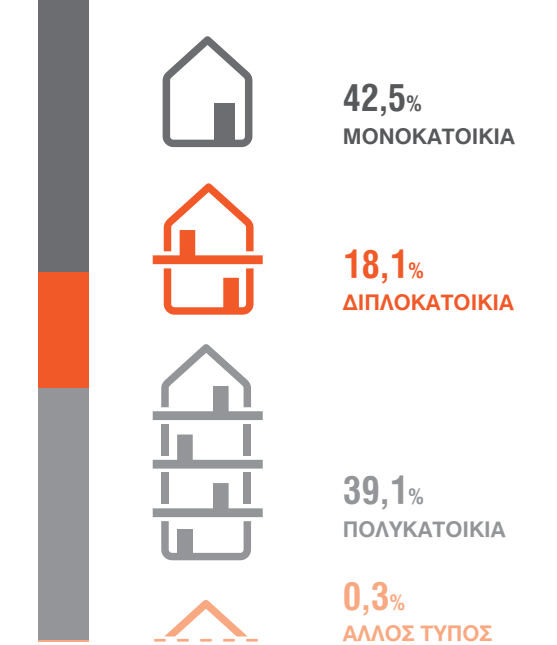
Μεταβολή 2021/2011



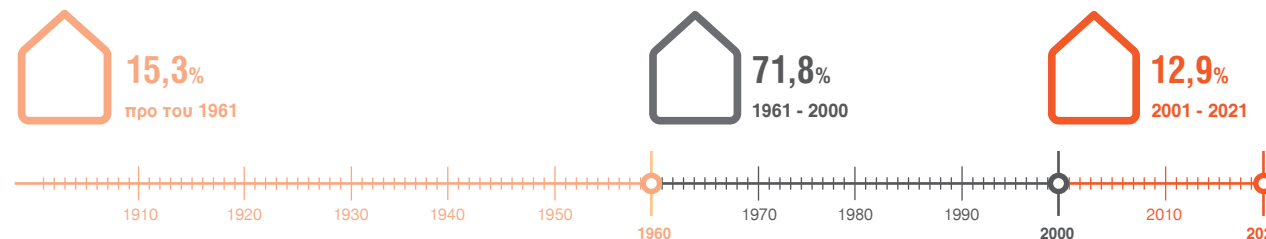
Κατοικίες κατά κατάσταση κατοικίας



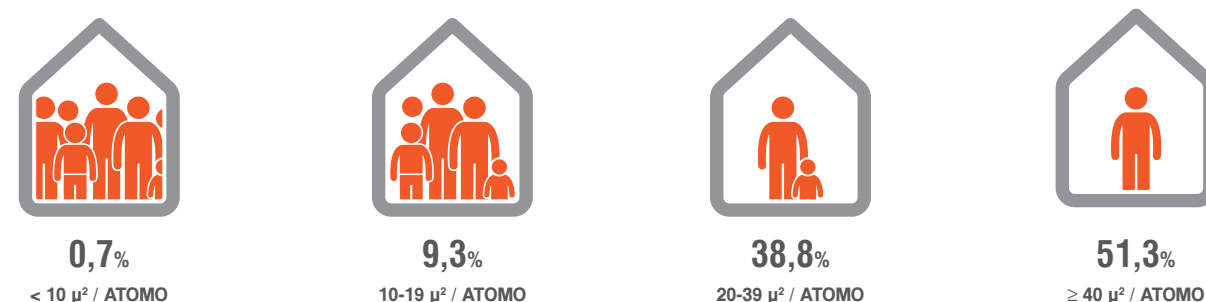
Κατοικίες κατά τύπο κτιρίου (%)




Κατοικίες κατά περίοδο κατασκευής (%)



Κατοικούμενες κατοικίες κατά πυκνότητα κατοικήσεως (%)



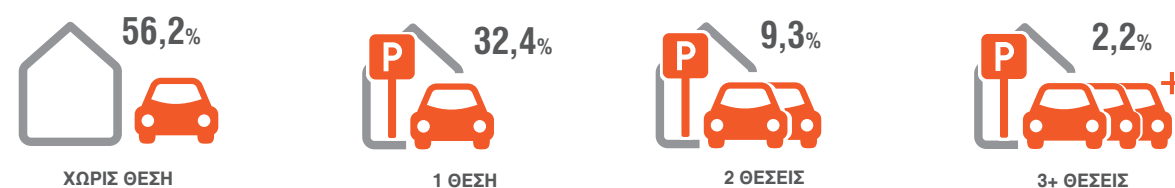
Χαρακτηριστικά κατοικούμενων κατοικιών (%)



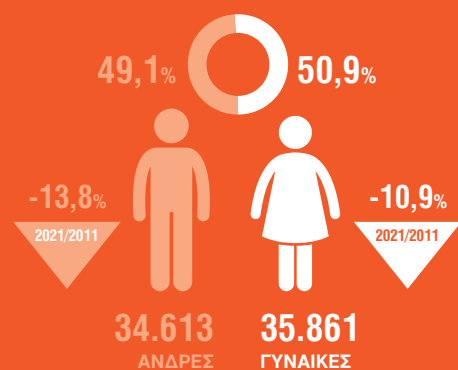
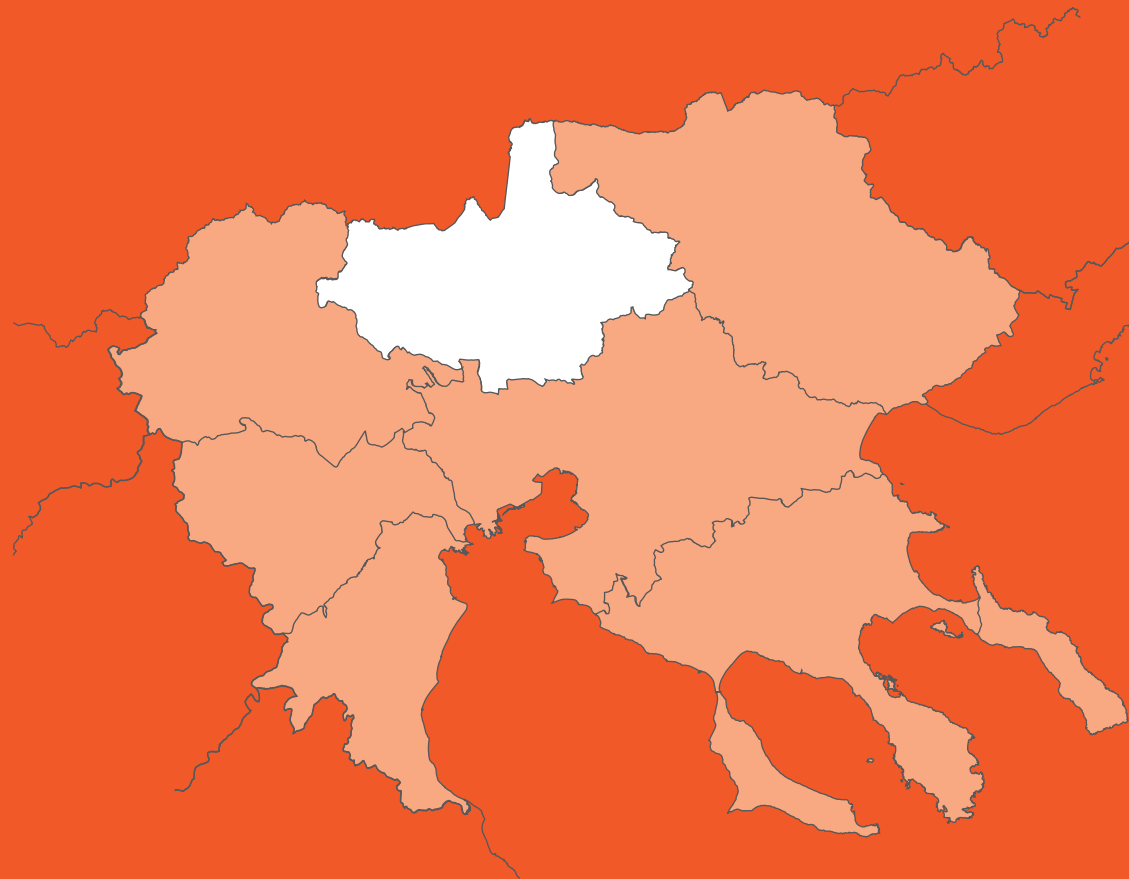
Νοικοκυριά κατά αριθμό αυτοκινήτων (%)



Νοικοκυριά κατά αριθμό θέσεων στάθμευσης (%)



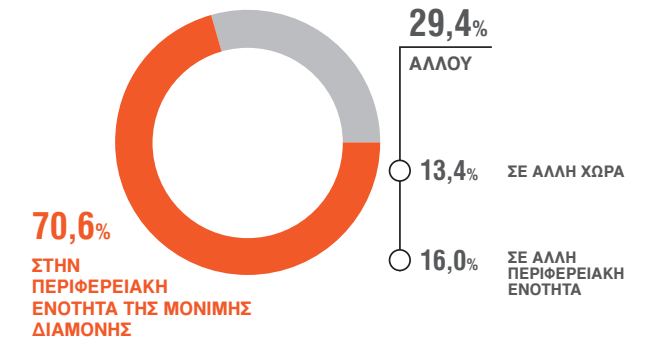
# ΠΕΡΙΦΕΡΕΙΑΚΗ ΕΝΟΤΗΤΑ ΚΙΛΚΙΣ



## Ιθαγένεια (%)

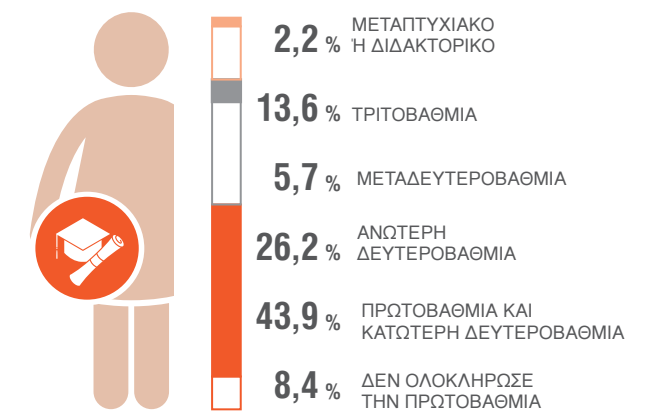
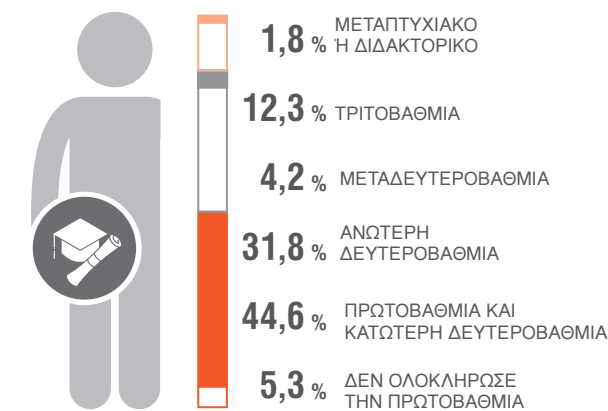


## Τόπος κατοικίας της μητέρας κατά τη γέννηση (%)

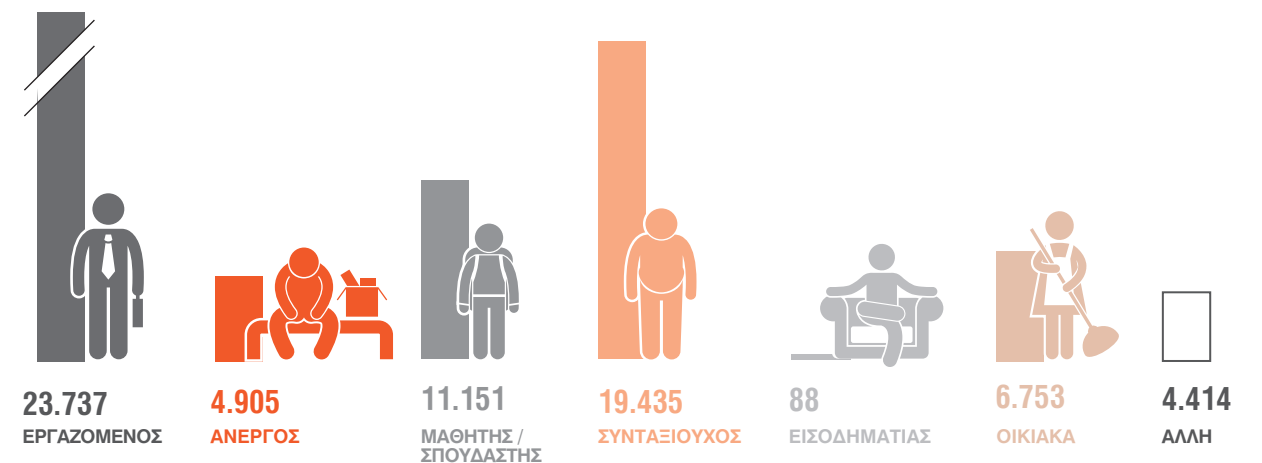


## Επίπεδο εκπαίδευσης που έχει ολοκληρωθεί (%)

μόνιμος πληθυσμός ηλικίας 15+



## Κατάσταση ασχολίας




## Εργαζόμενοι κατά τομέα οικονομικής δραστηριότητας



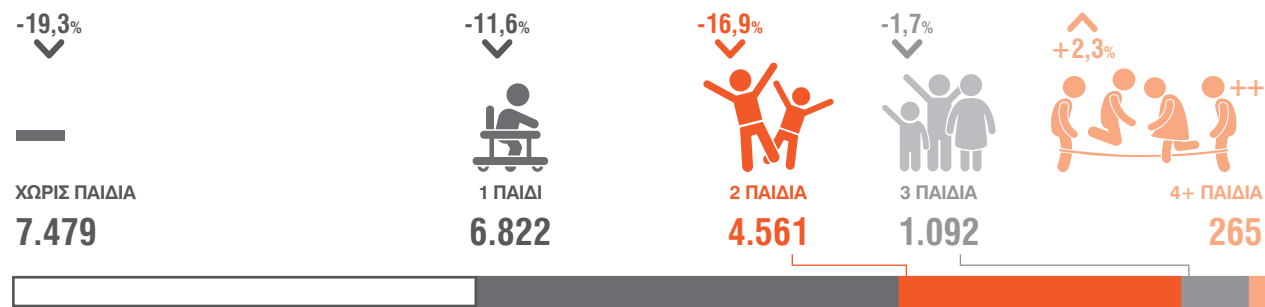
Οικογενειακοί πυρήνες κατά τύπο

Μεταβολή 2021/2011




Οικογενειακοί πυρήνες κατά αριθμό παιδιών

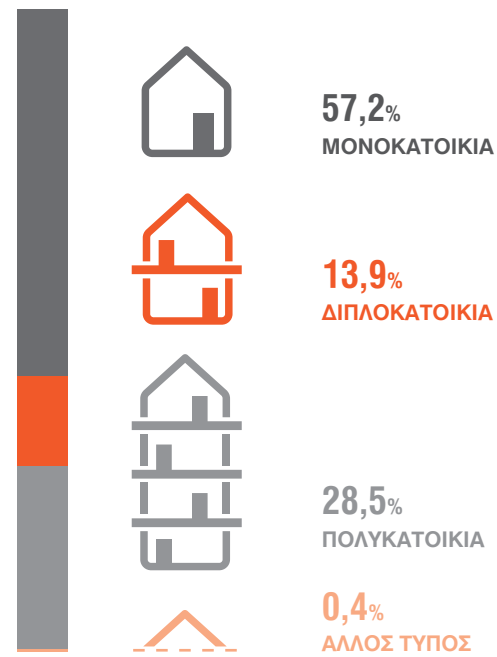
Μεταβολή 2021/2011



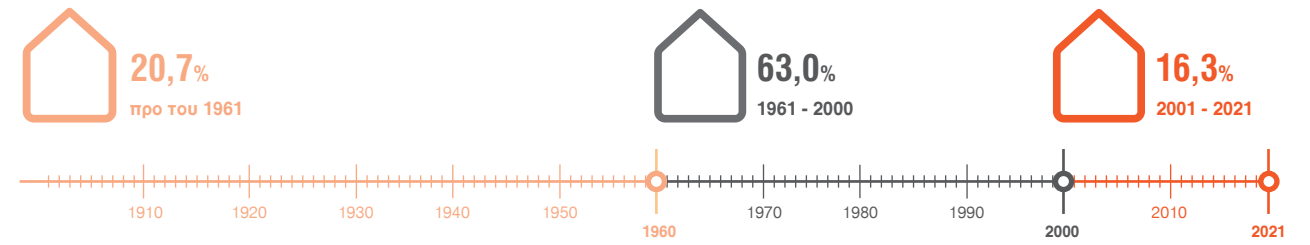
Κατοικίες κατά κατάσταση κατοικίας



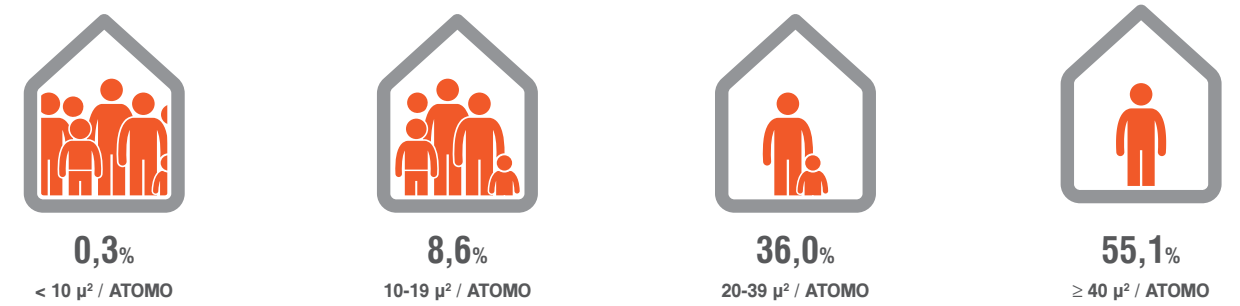
Κατοικίες κατά τύπο κτιρίου (%)



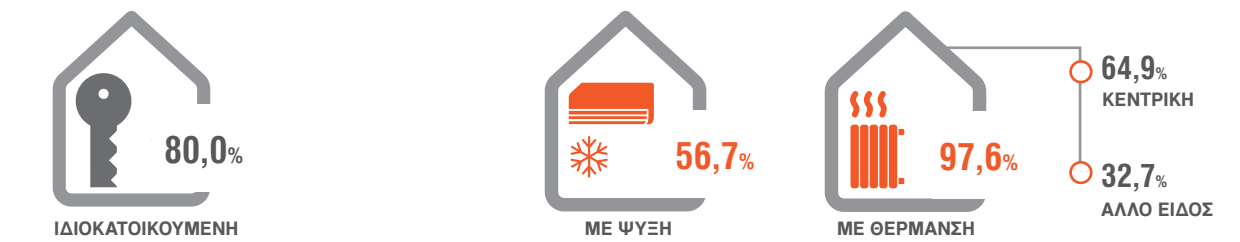
Κατοικίες κατά περίοδο κατασκευής (%)



Κατοικούμενες κατοικίες κατά πυκνότητα κατοικήσεως (%)



Χαρακτηριστικά κατοικούμενων κατοικιών (%)



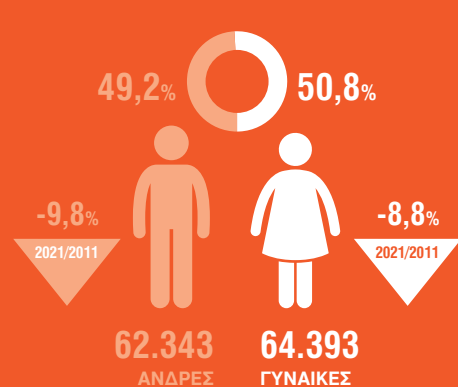
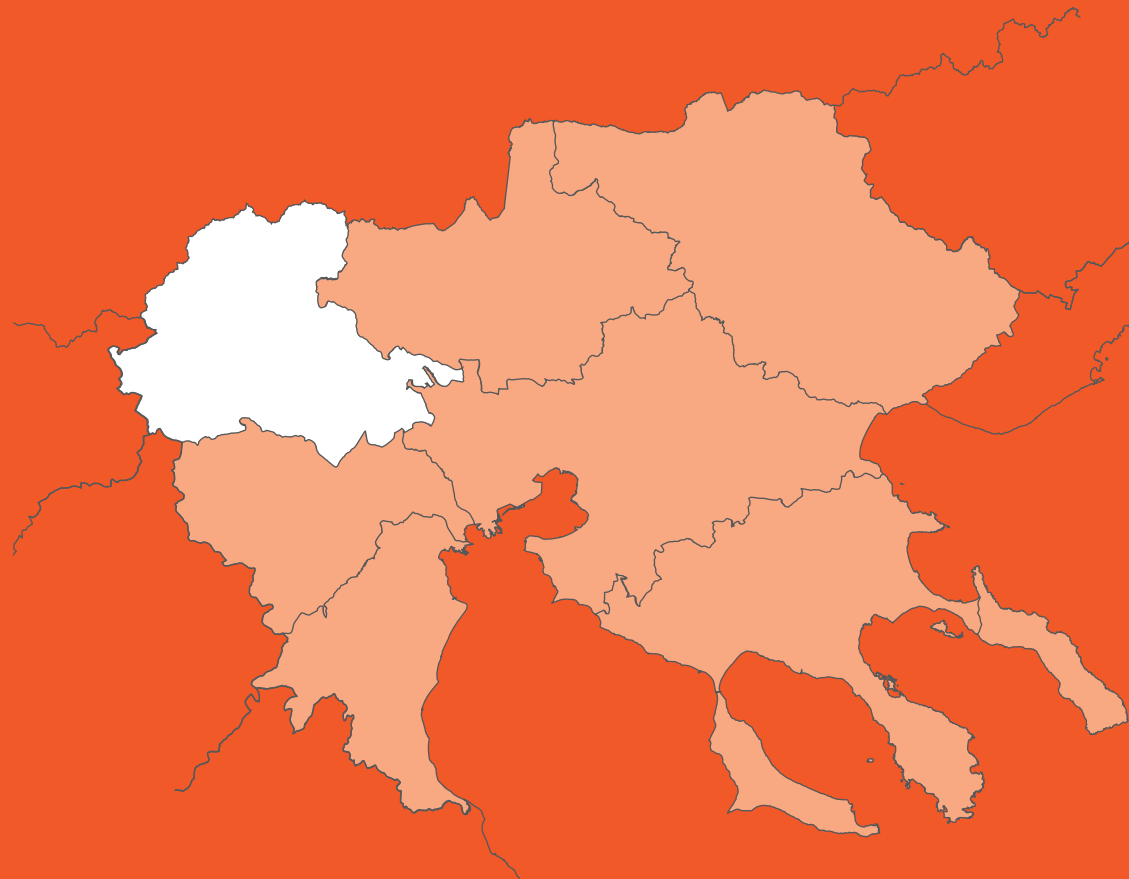
Νοικοκυριά κατά αριθμό αυτοκινήτων (%)



Νοικοκυριά κατά αριθμό θέσεων στάθμευσης (%)



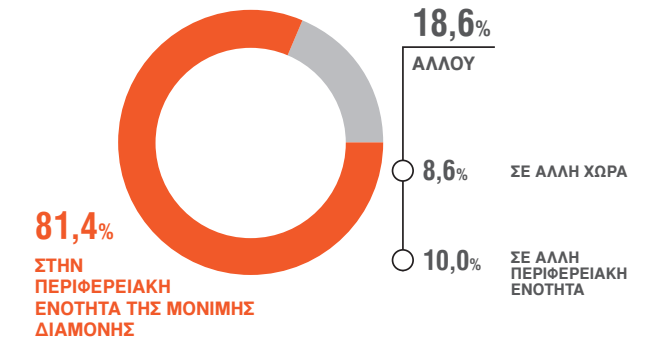
# ΠΕΡΙΦΕΡΕΙΑΚΗ ΕΝΟΤΗΤΑ ΠΕΛΛΑΣ



## Ιθαγένεια (%)

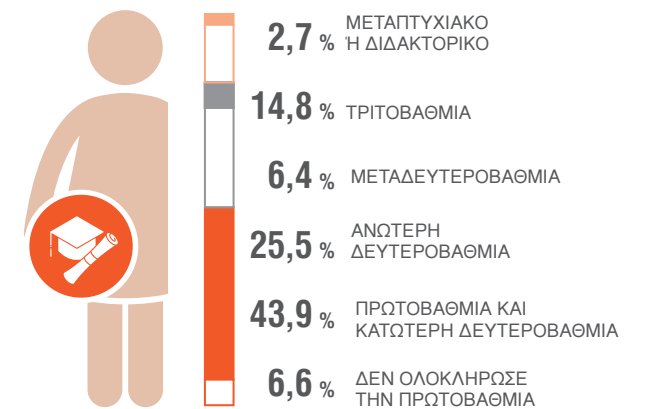
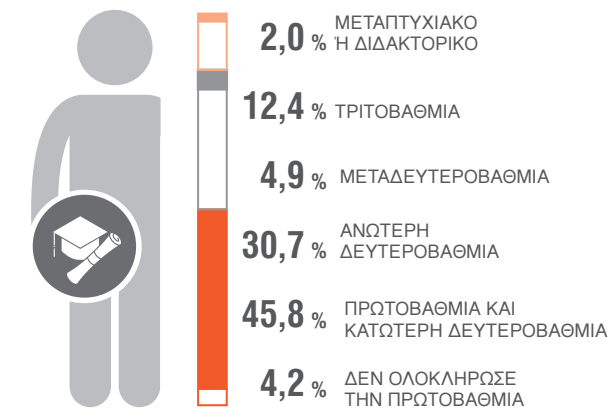


## Τόπος κατοικίας της μητέρας κατά τη γέννηση (%)



## Επίπεδο εκπαίδευσης που έχει ολοκληρωθεί (%)

μόνιμος πληθυσμός ηλικίας 15+



## Κατάσταση ασχολίας




## Εργαζόμενοι κατά τομέα οικονομικής δραστηριότητας



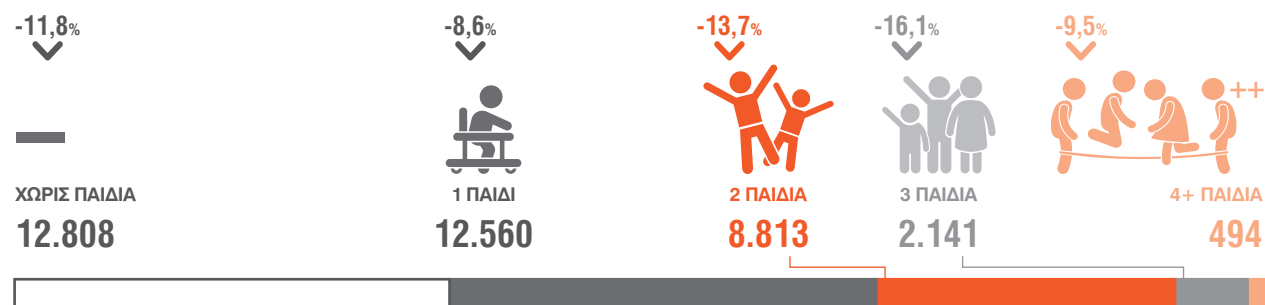
## Οικογενειακοί πυρήνες κατά τύπο

Μεταβολή 2021/2011




## Οικογενειακοί πυρήνες κατά αριθμό παιδιών

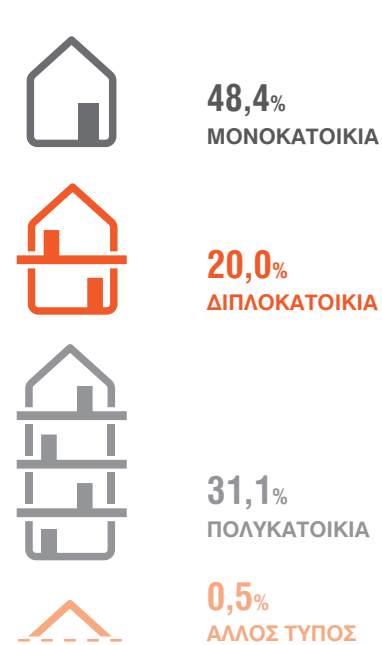
Μεταβολή 2021/2011



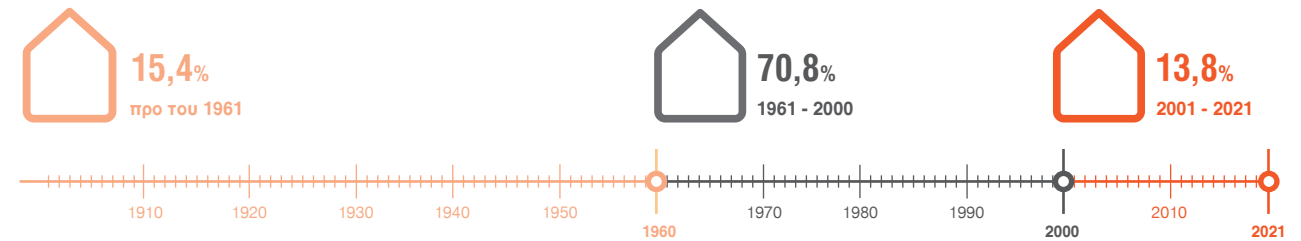
## Κατοικίες κατά κατάσταση κατοικίας



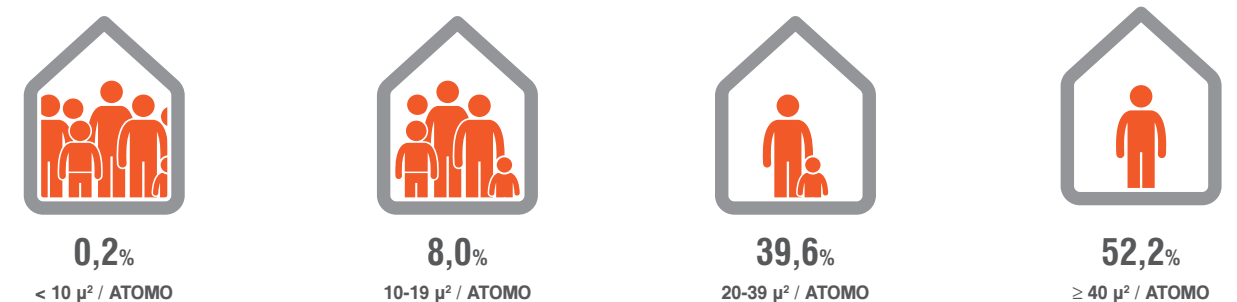
## Κατοικίες κατά τύπο κτιρίου (%)




## Κατοικίες κατά περίοδο κατασκευής (%)



## Κατοικούμενες κατοικίες κατά πυκνότητα κατοικήσεως (%)



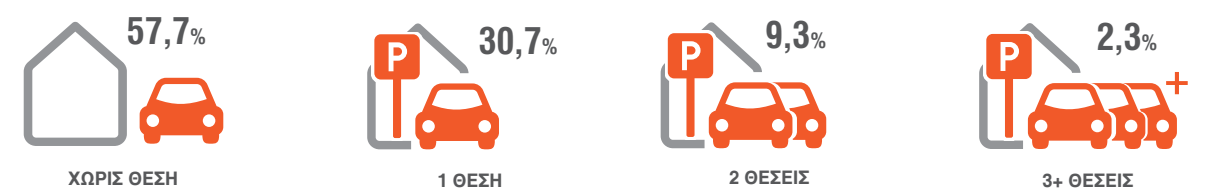
## Χαρακτηριστικά κατοικούμενων κατοικιών (%)



## Νοικοκυριά κατά αριθμό αυτοκινήτων (%)

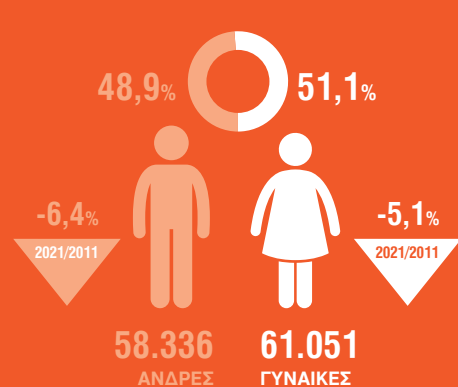
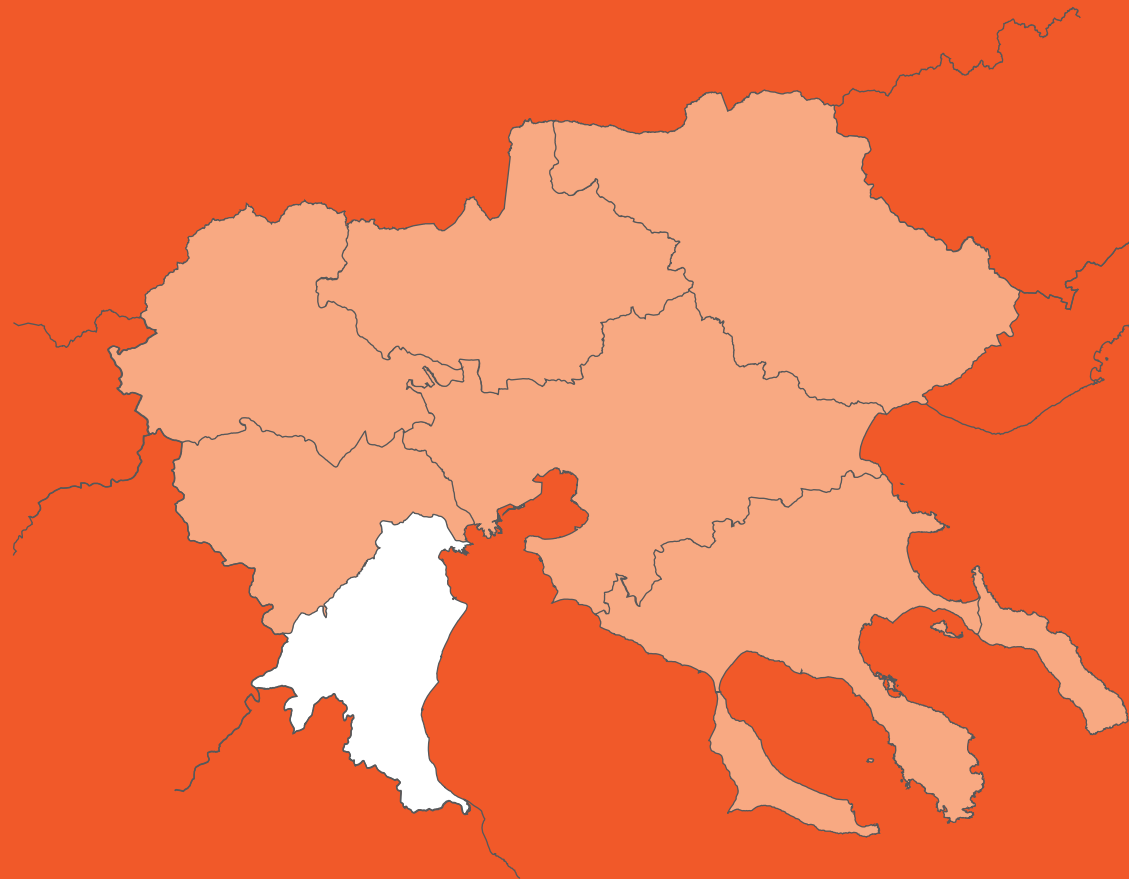


## Νοικοκυριά κατά αριθμό θέσεων στάθμευσης (%)





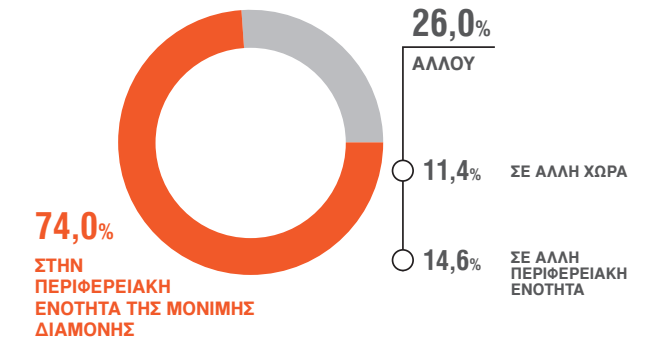
# ΠΕΡΙΦΕΡΕΙΑΚΗ ΕΝΟΤΗΤΑ ΠΙΕΡΙΑΣ



## Ιθαγένεια (%)

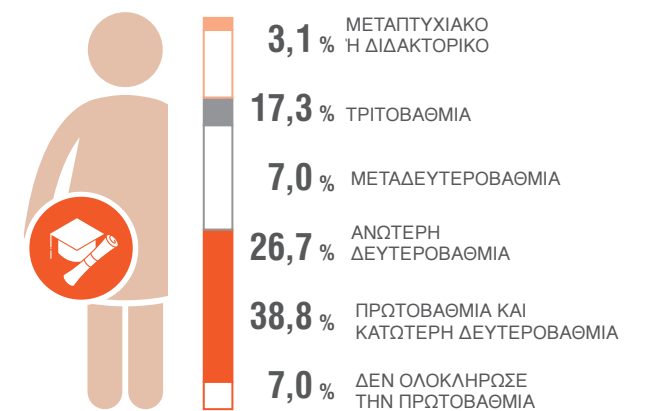
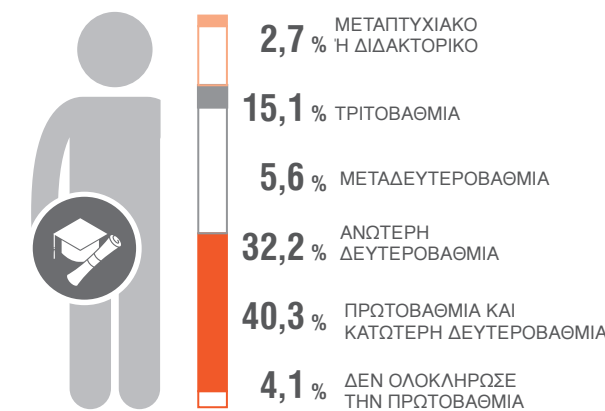


## Τόπος κατοικίας της μητέρας κατά τη γέννηση (%)

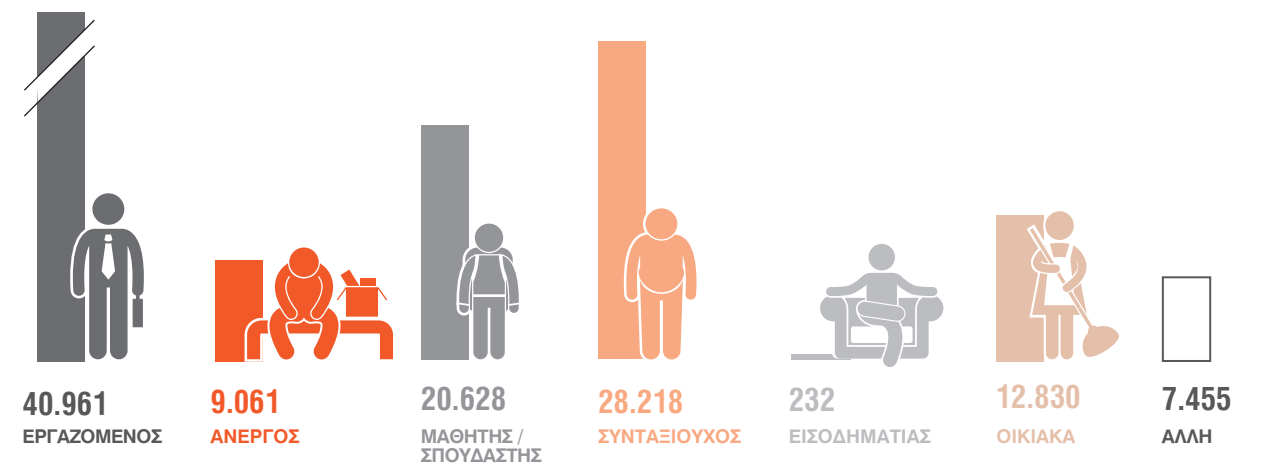


## Επίπεδο εκπαίδευσης που έχει ολοκληρωθεί (%)

μόνιμος πληθυσμός ηλικίας 15+



## Κατάσταση ασχολίας



## Εργαζόμενοι κατά τομέα οικονομικής δραστηριότητας





## Οικογενειακοί πυρήνες κατά τύπο

Μεταβολή 2021/2011




## Οικογενειακοί πυρήνες κατά αριθμό παιδιών

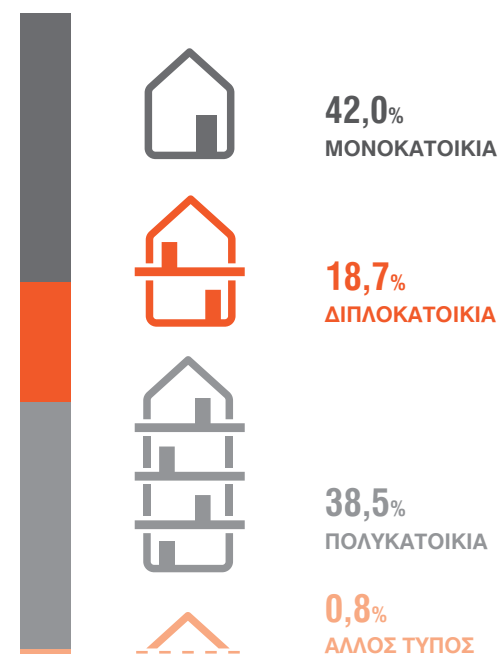
Μεταβολή 2021/2011



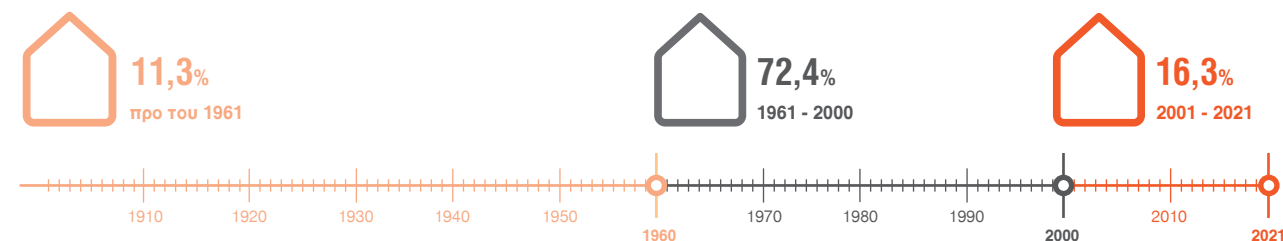
## Κατοικίες κατά κατάσταση κατοικίας




## Κατοικίες κατά τύπο κτιρίου (%)




## Κατοικίες κατά περίοδο κατασκευής (%)



## Κατοικούμενες κατοικίες κατά πυκνότητα κατοικήσεως (%)



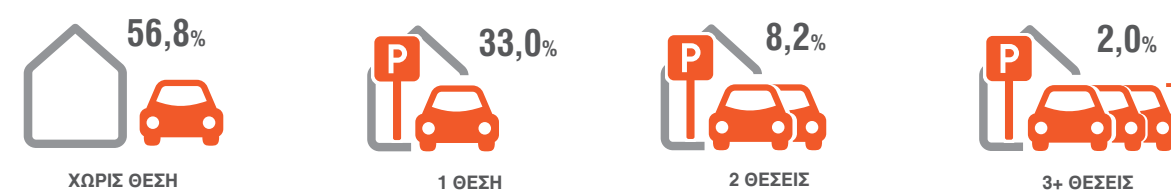
## Χαρακτηριστικά κατοικούμενων κατοικιών (%)



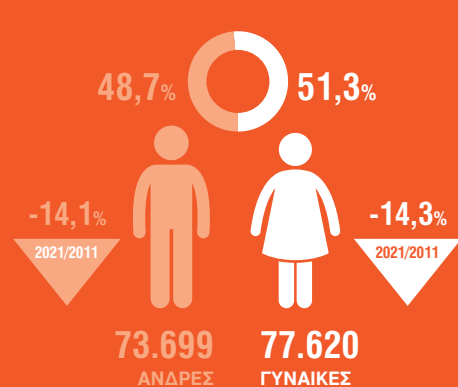
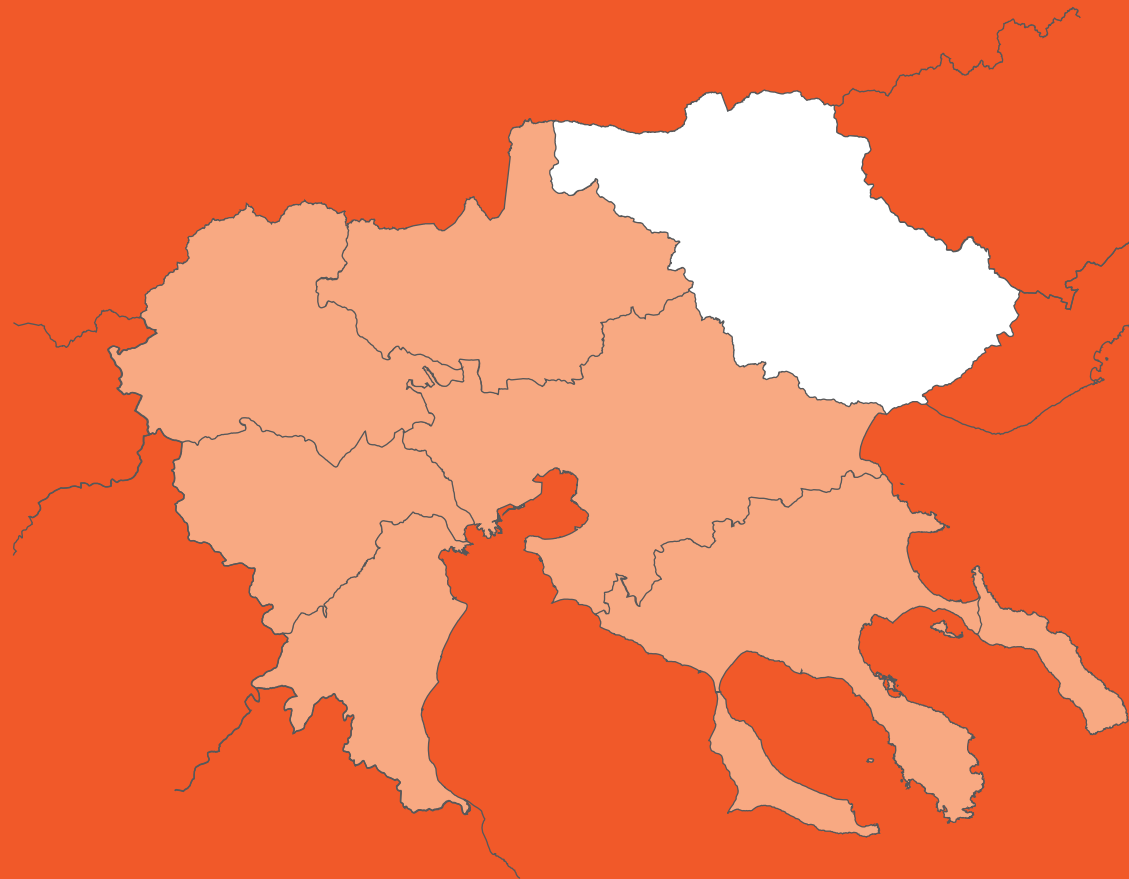
## Νοικοκυριά κατά αριθμό αυτοκινήτων (%)



## Νοικοκυριά κατά αριθμό θέσεων στάθμευσης (%)



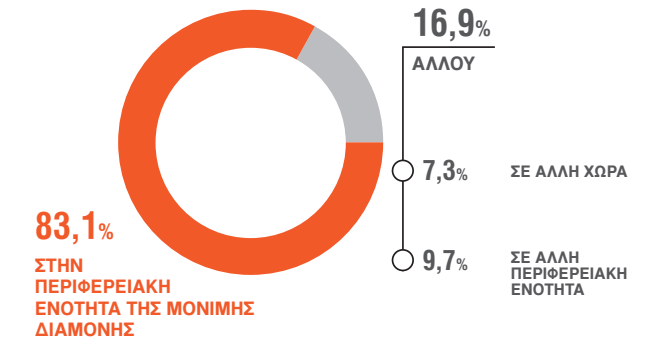
# ΠΕΡΙΦΕΡΕΙΑΚΗ ΕΝΟΤΗΤΑ ΣΕΡΡΩΝ



## Ιθαγένεια (%)

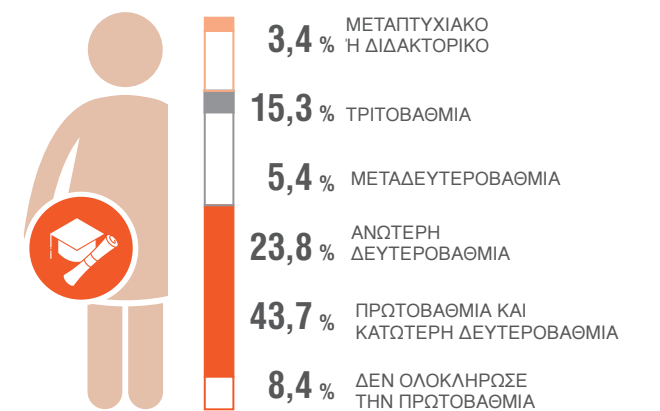
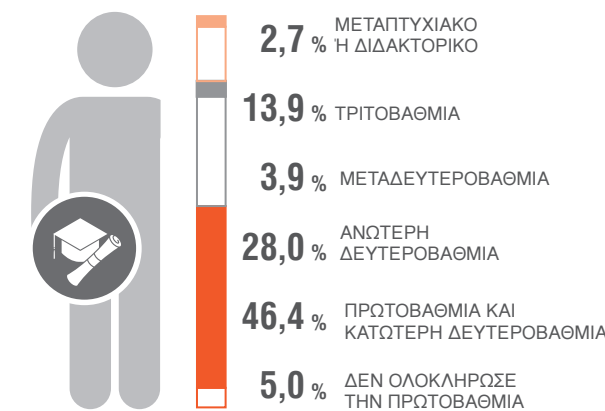


## Τόπος κατοικίας της μητέρας κατά τη γέννηση (%)

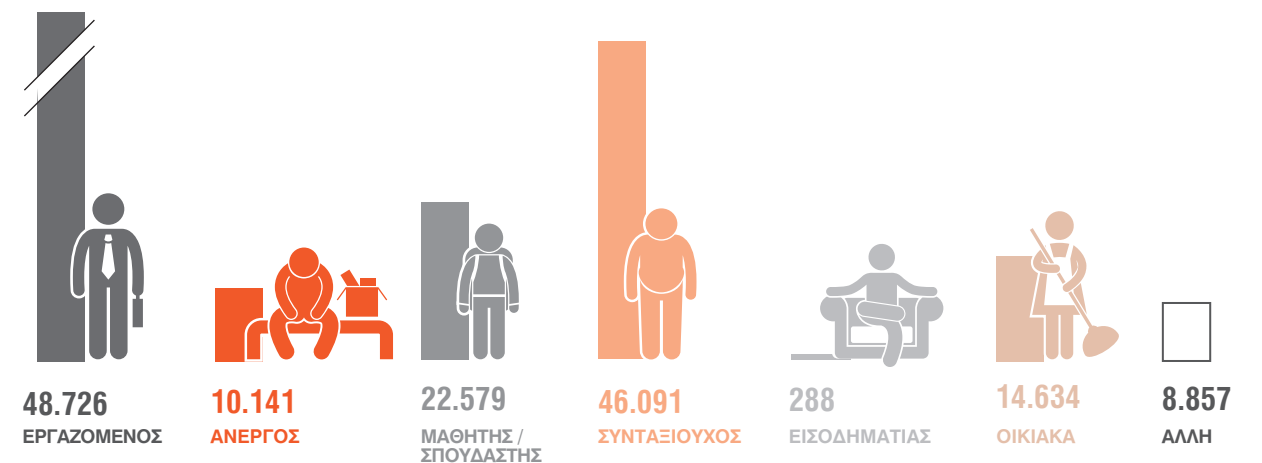


## Επίπεδο εκπαίδευσης που έχει ολοκληρωθεί (%)

μόνιμος πληθυσμός ηλικίας 15+



## Κατάσταση ασχολίας



## Εργαζόμενοι κατά τομέα οικονομικής δραστηριότητας




Οικογενειακοί πυρήνες κατά τύπο

Μεταβολή 2021/2011

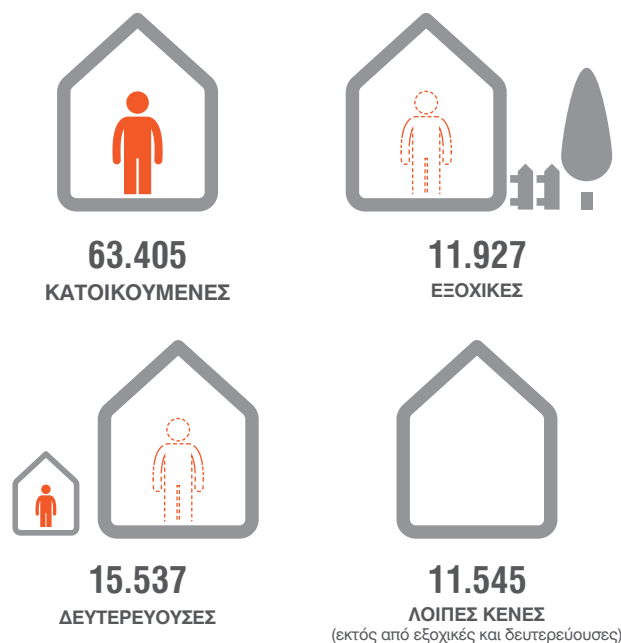


Οικογενειακοί πυρήνες κατά αριθμό παιδιών

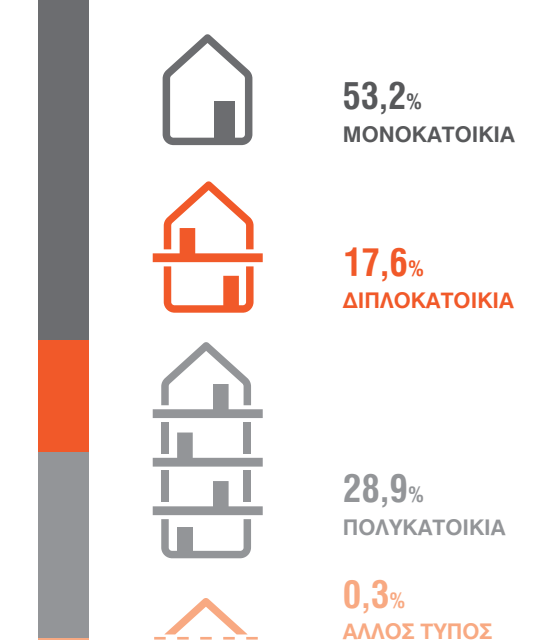
Μεταβολή 2021/2011



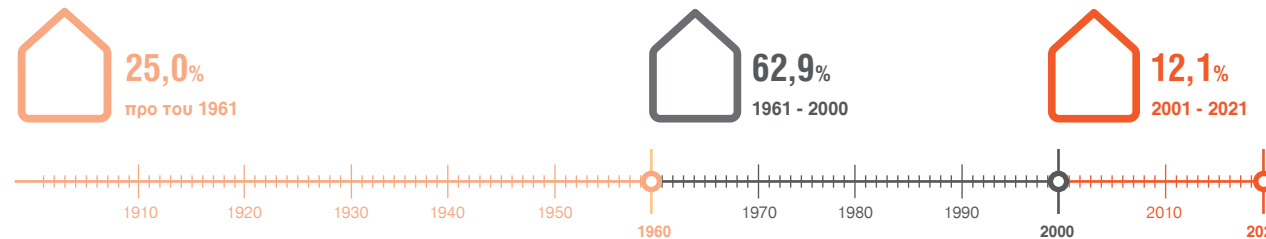
Κατοικίες κατά κατάσταση κατοικίας



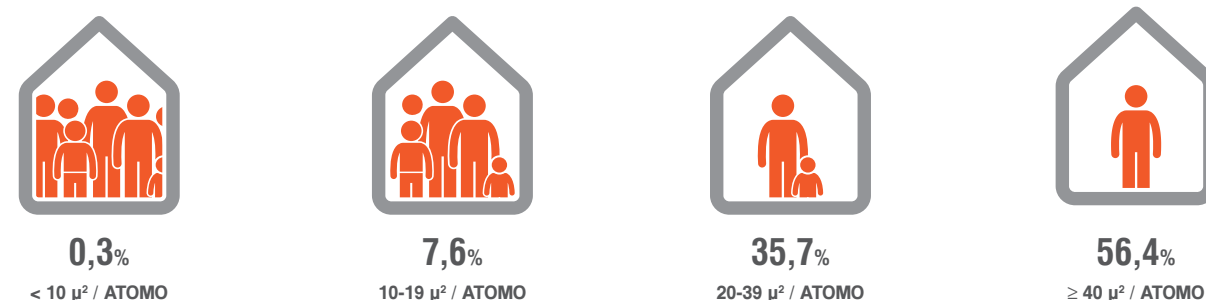
Κατοικίες κατά τύπο κτιρίου (%)



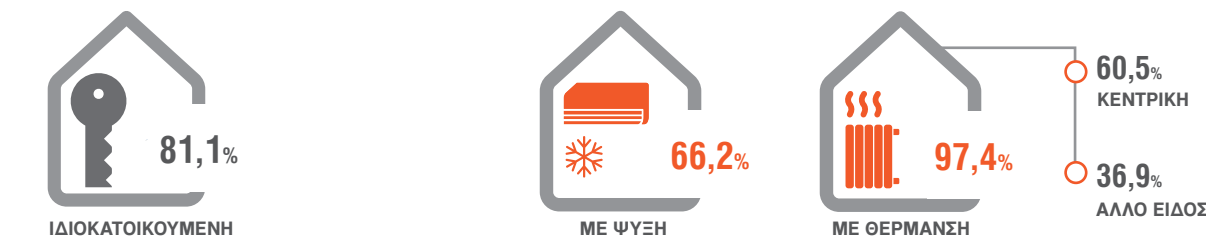
Κατοικίες κατά περίοδο κατασκευής (%)




Κατοικούμενες κατοικίες κατά πυκνότητα κατοικήσεως (%)



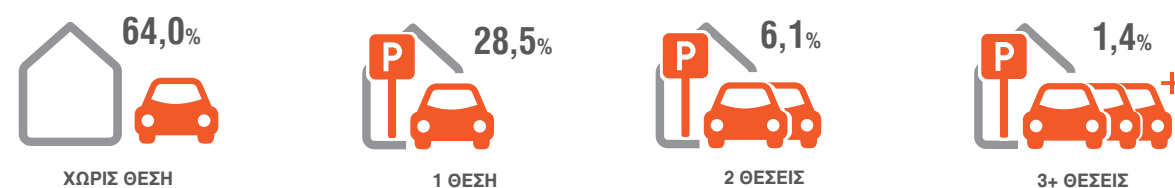
Χαρακτηριστικά κατοικούμενων κατοικιών (%)



Νοικοκυριά κατά αριθμό αυτοκινήτων (%)




Νοικοκυριά κατά αριθμό θέσεων στάθμευσης (%)



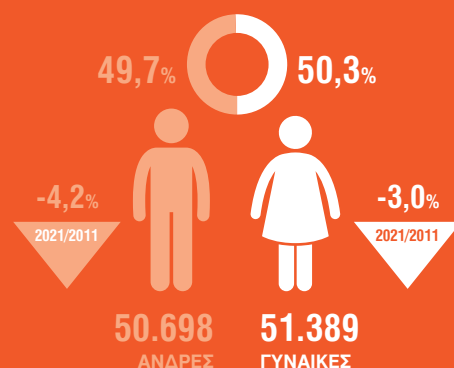
# ΠΕΡΙΦΕΡΕΙΑΚΗ ΕΝΟΤΗΤΑ ΧΑΛΚΙΔΙΚΗΣ



**102.084**  
ΜΟΝΙΜΟΣ ΠΛΗΘΥΣΜΟΣ



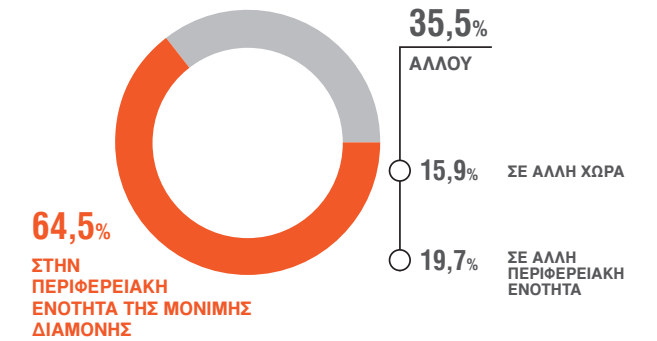
**39.780**  
ΑΡΙΘΜΟΣ ΝΟΙΚΟΚΥΡΙΩΝ



## Ιθαγένεια (%)

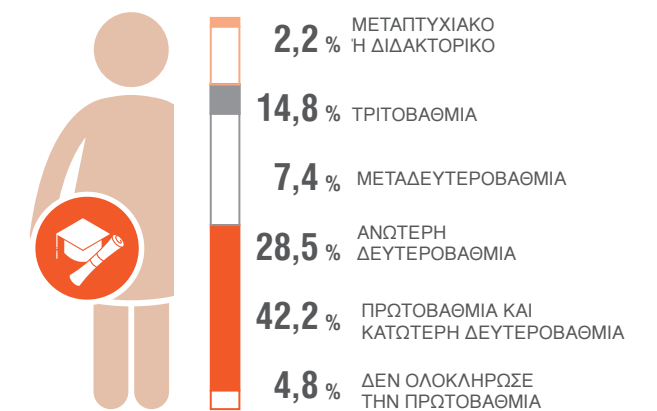
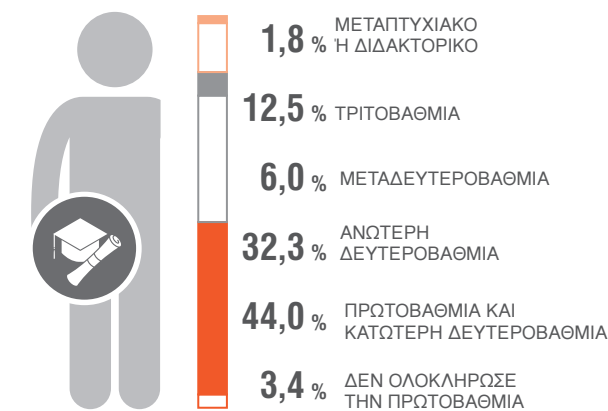


## Τόπος κατοικίας της μητέρας κατά τη γέννηση (%)



## Επίπεδο εκπαίδευσης που έχει ολοκληρωθεί (%)

μόνιμος πληθυσμός ηλικίας 15+



## Κατάσταση ασχολίας



## Εργαζόμενοι κατά τομέα οικονομικής δραστηριότητας



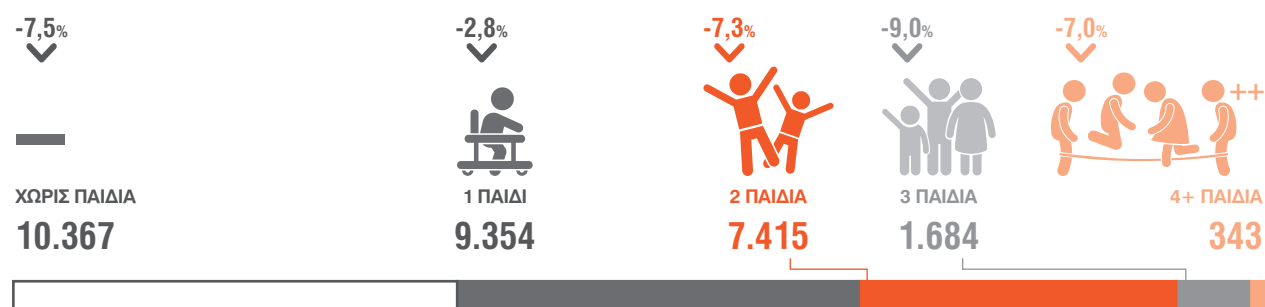
## Οικογενειακοί πυρήνες κατά τύπο

Μεταβολή 2021/2011

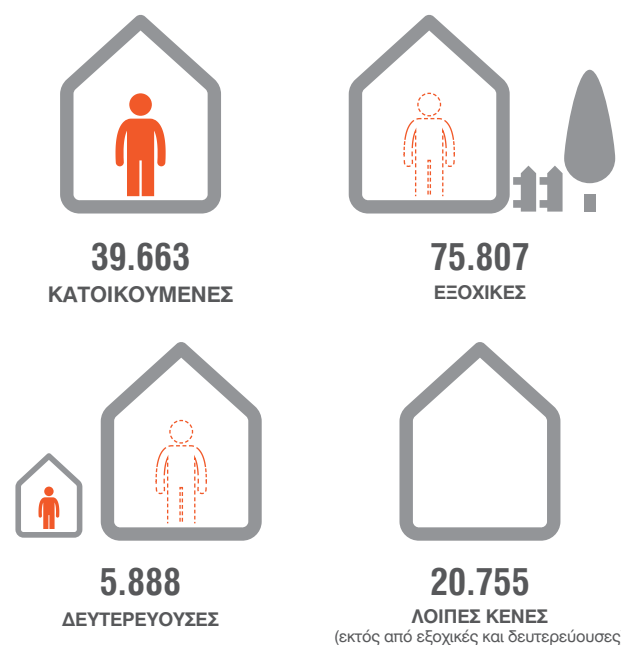


## Οικογενειακοί πυρήνες κατά αριθμό παιδιών

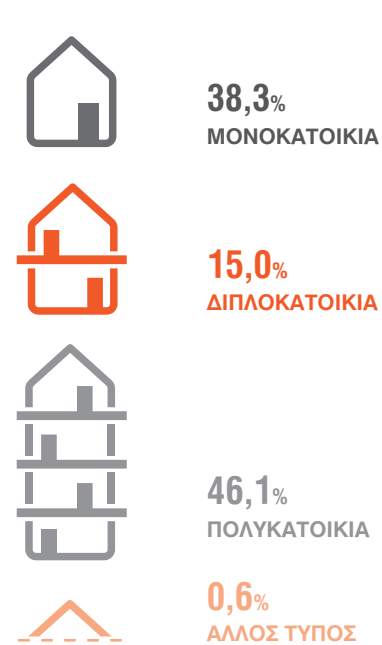
Μεταβολή 2021/2011



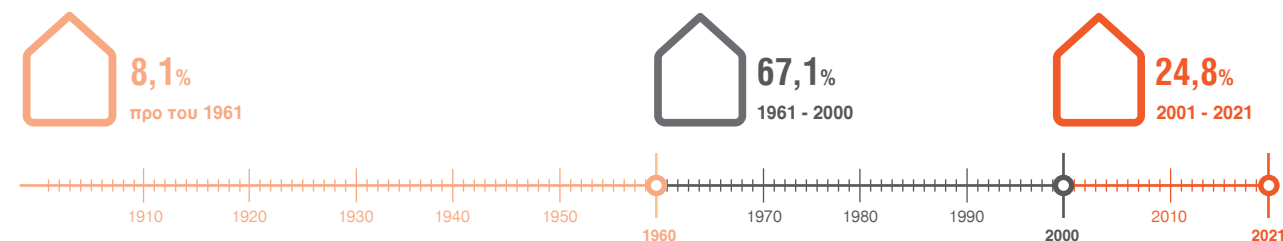
## Κατοικίες κατά κατάσταση κατοικίας



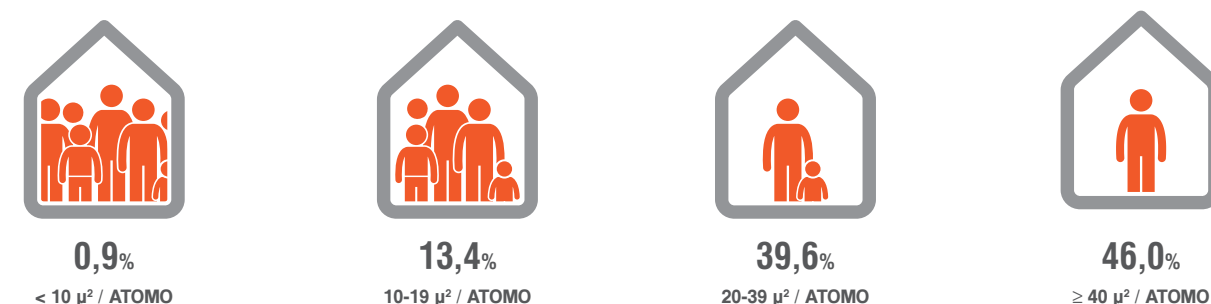
## Κατοικίες κατά τύπο κτιρίου (%)



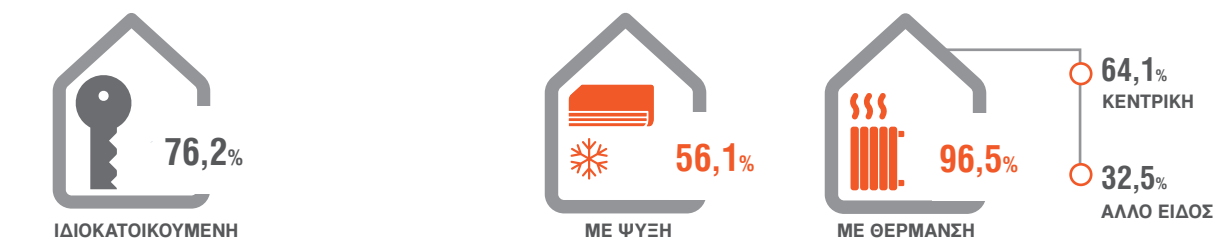
## Κατοικίες κατά περίοδο κατασκευής (%)



## Κατοικούμενες κατοικίες κατά πυκνότητα κατοικήσεως (%)



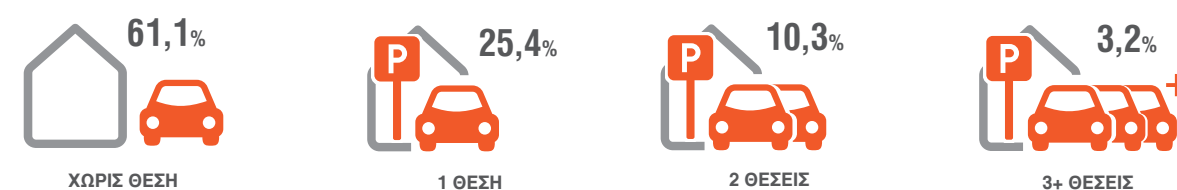
## Χαρακτηριστικά κατοικούμενων κατοικιών (%)



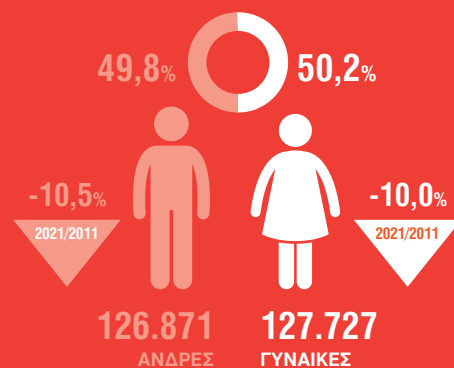
## Νοικοκυριά κατά αριθμό αυτοκινήτων (%)



## Νοικοκυριά κατά αριθμό θέσεων στάθμευσης (%)




# ΠΕΡΙΦΕΡΕΙΑ ΔΥΤΙΚΗΣ ΜΑΚΕΔΟΝΙΑΣ



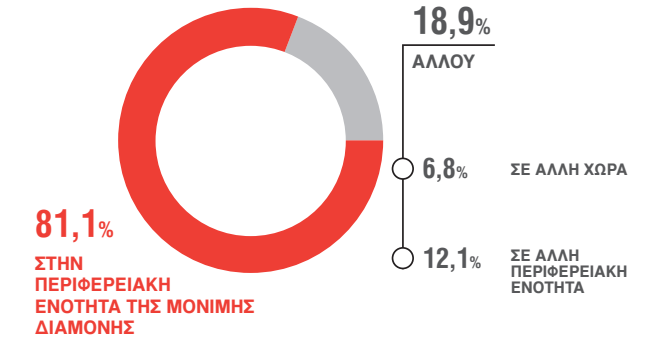
## ΔΗΜΟΦΙΛΕΣΤΕΡΑ ΟΝΟΜΑΤΑ

- |              |            |
|--------------|------------|
| Γεώργιος     | Μαρία      |
| Κωνσταντίνος | Ελένη      |
| Δημήτριος    | Βασιλική   |
| Ιωάννης      | Αικατερίνη |
| Νικόλαος     | Αναστασία  |

## Ιθαγένεια (%)

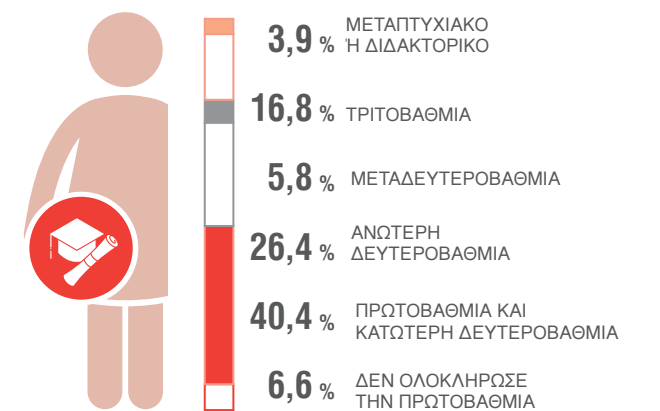
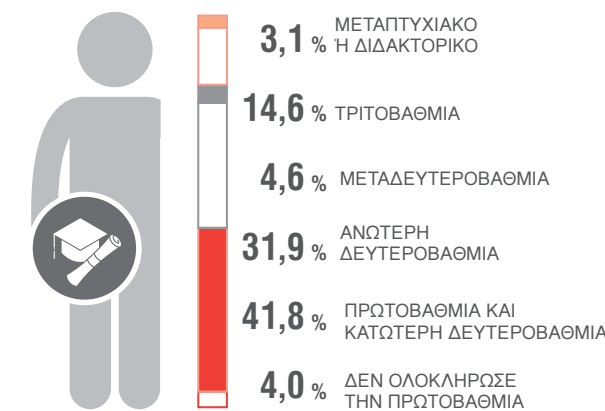


## Τόπος κατοικίας της μητέρας κατά τη γέννηση (%)

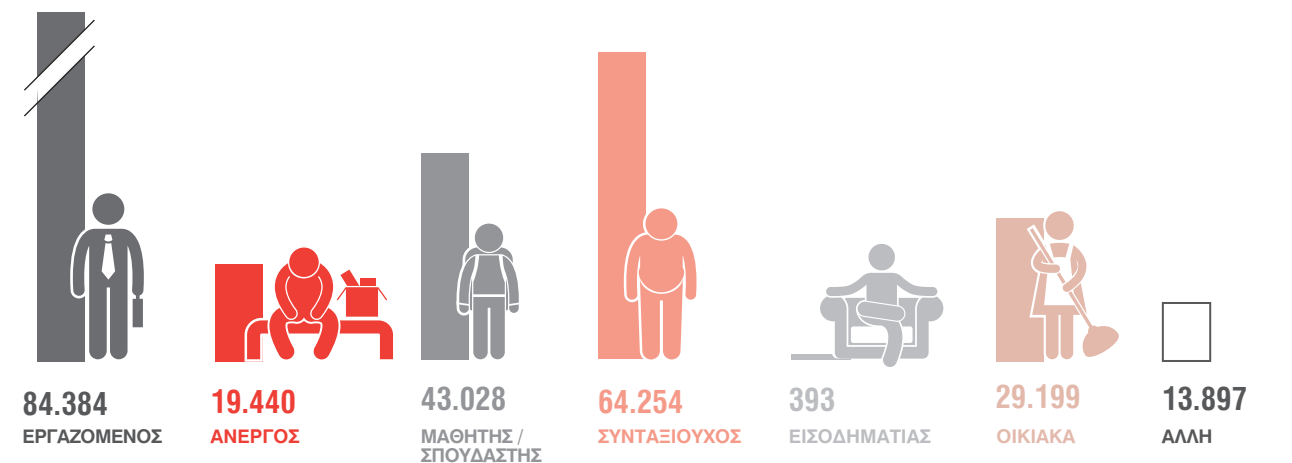


## Επίπεδο εκπαίδευσης που έχει ολοκληρωθεί (%)

μόνιμος πληθυσμός ηλικίας 15+



## Κατάσταση ασχολίας




## Εργαζόμενοι κατά τομέα οικονομικής δραστηριότητας



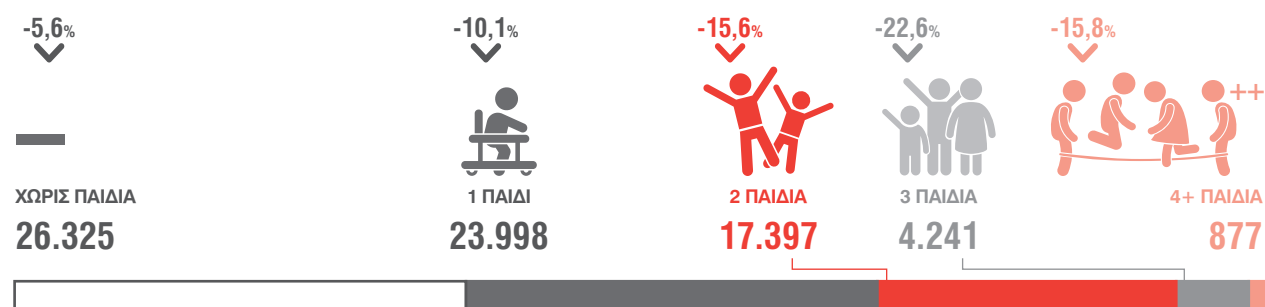
## Οικογενειακοί πυρήνες κατά τύπο

Μεταβολή 2021/2011




## Οικογενειακοί πυρήνες κατά αριθμό παιδιών

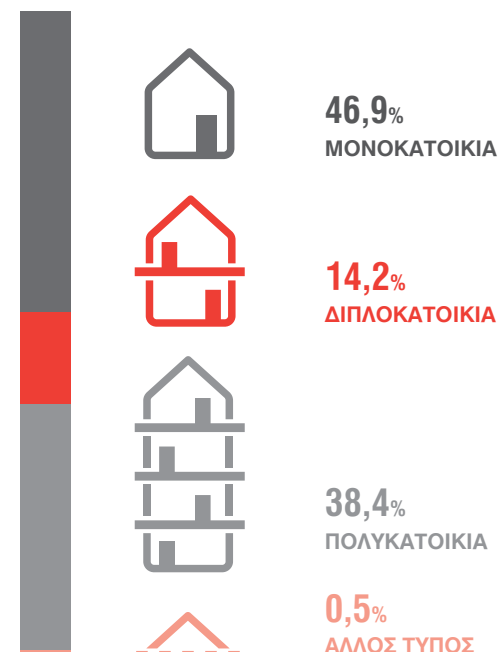
Μεταβολή 2021/2011



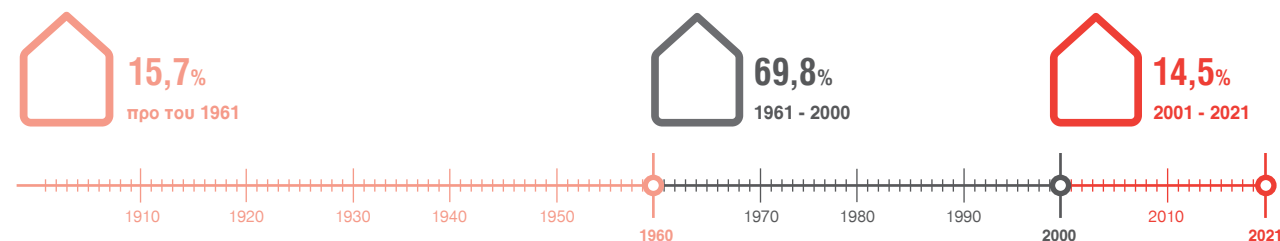
## Κατοικίες κατά κατάσταση κατοικίας




## Κατοικίες κατά τύπο κτιρίου (%)




## Κατοικίες κατά περίοδο κατασκευής (%)



## Κατοικούμενες κατοικίες κατά πυκνότητα κατοικήσεως (%)



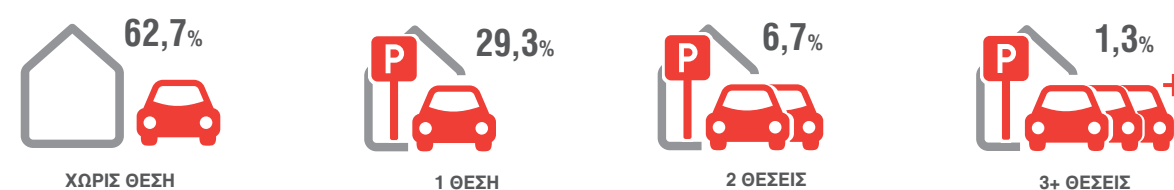
## Χαρακτηριστικά κατοικούμενων κατοικιών (%)



## Νοικοκυριά κατά αριθμό αυτοκινήτων (%)

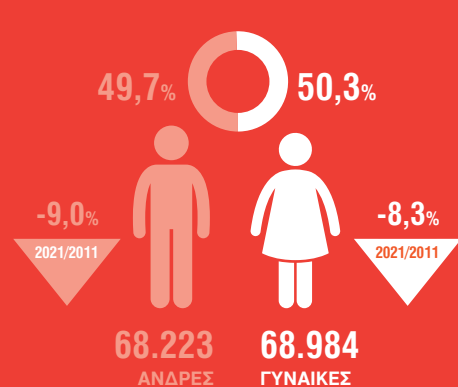
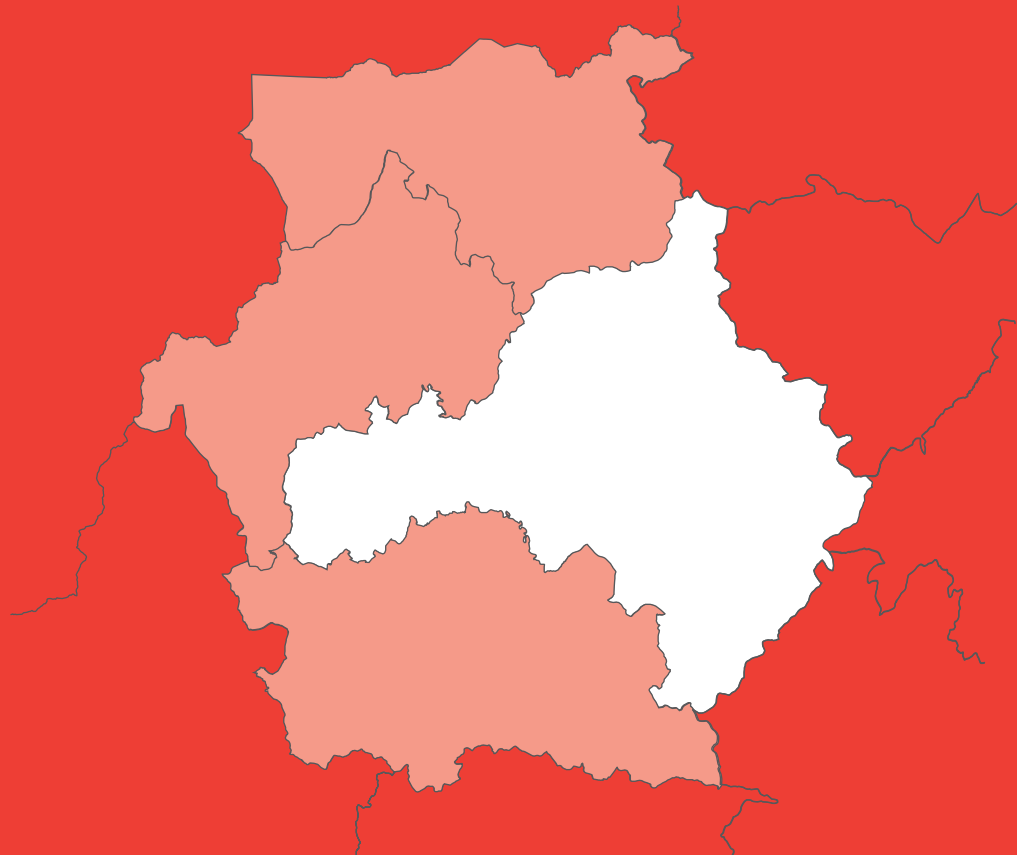


## Νοικοκυριά κατά αριθμό θέσεων στάθμευσης (%)






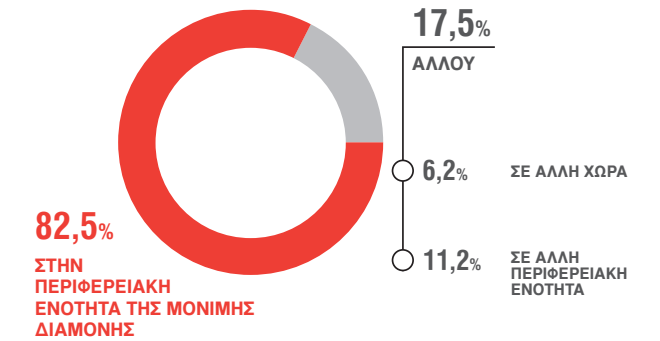
# ΠΕΡΙΦΕΡΕΙΑΚΗ ΕΝΟΤΗΤΑ ΚΟΖΑΝΗΣ



## Ιθαγένεια (%)

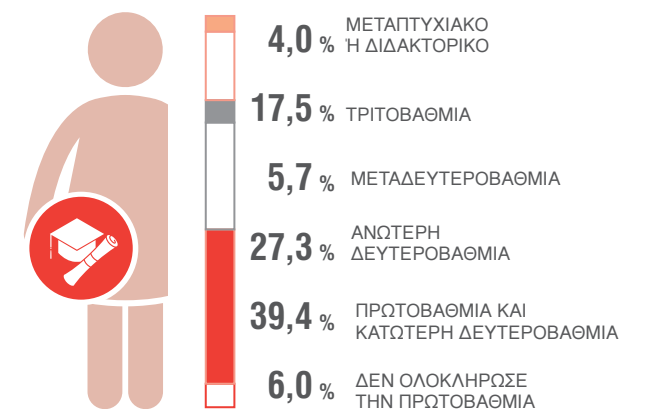
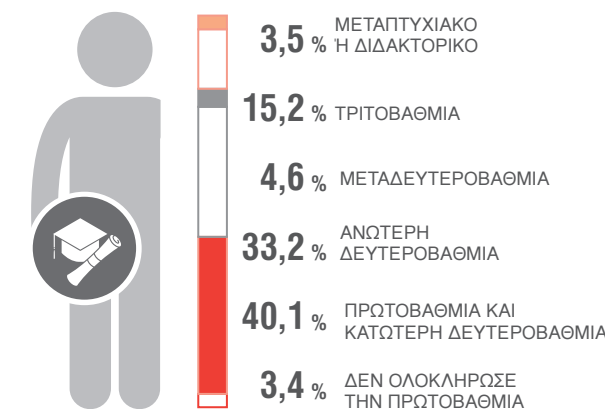


## Τόπος κατοικίας της μητέρας κατά τη γέννηση (%)

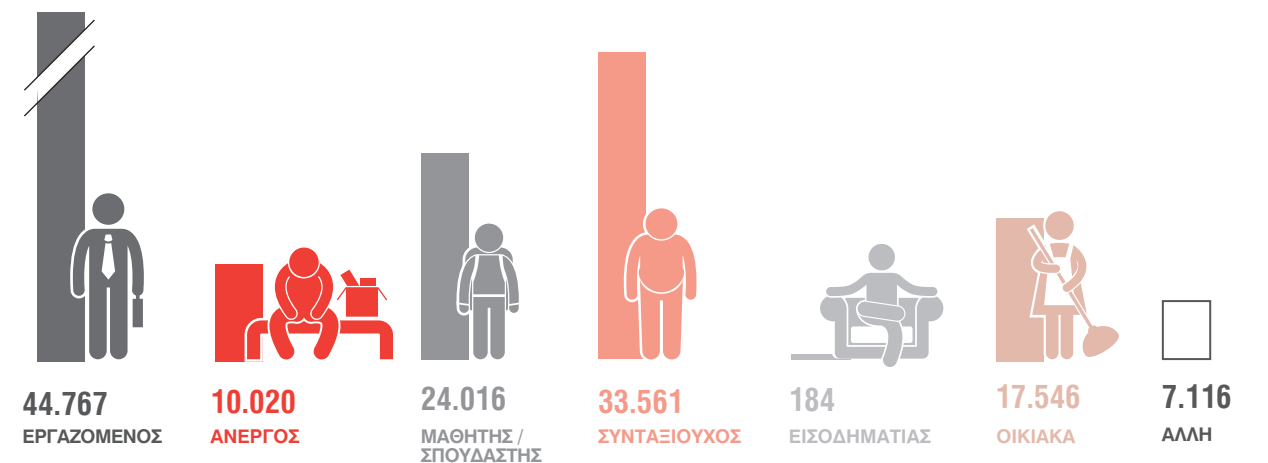


## Επίπεδο εκπαίδευσης που έχει ολοκληρωθεί (%)

μόνιμος πληθυσμός ηλικίας 15+



## Κατάσταση ασχολίας




## Εργαζόμενοι κατά τομέα οικονομικής δραστηριότητας





## Οικογενειακοί πυρήνες κατά τύπο

Μεταβολή 2021/2011




## Οικογενειακοί πυρήνες κατά αριθμό παιδιών

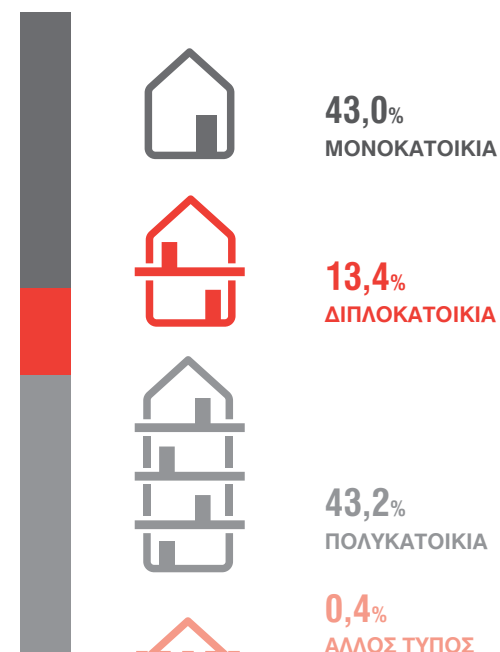
Μεταβολή 2021/2011



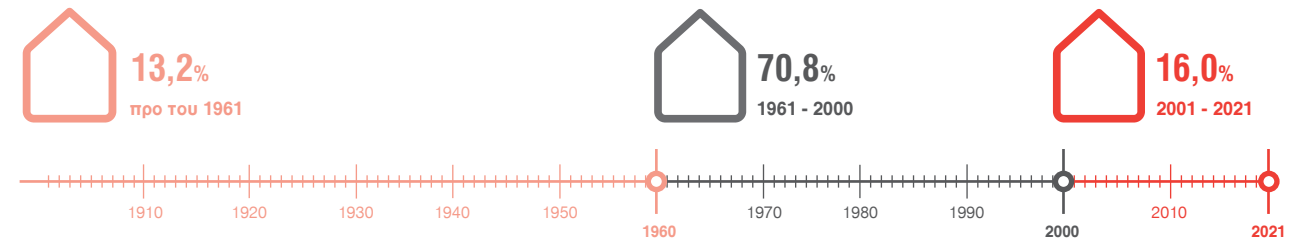
## Κατοικίες κατά κατάσταση κατοικίας




## Κατοικίες κατά τύπο κτιρίου (%)




## Κατοικίες κατά περίοδο κατασκευής (%)



## Κατοικούμενες κατοικίες κατά πυκνότητα κατοικήσεως (%)



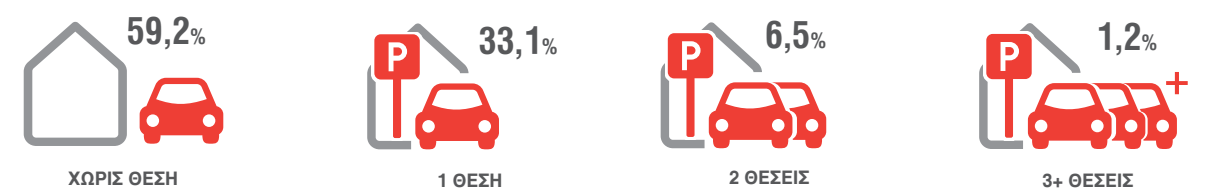
## Χαρακτηριστικά κατοικούμενων κατοικιών (%)



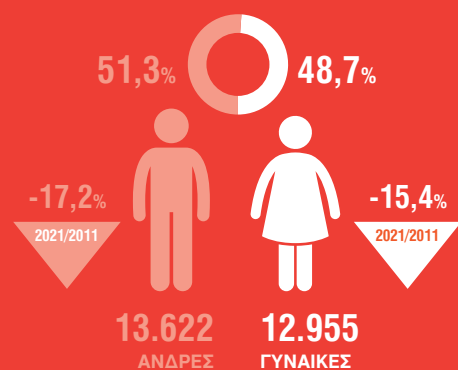
## Νοικοκυριά κατά αριθμό αυτοκινήτων (%)




## Νοικοκυριά κατά αριθμό θέσεων στάθμευσης (%)



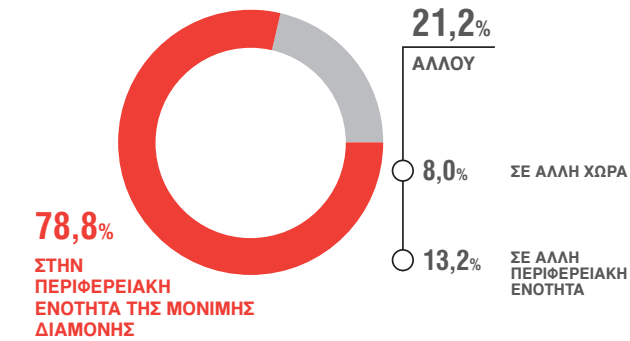
# ΠΕΡΙΦΕΡΕΙΑΚΗ ΕΝΟΤΗΤΑ ΓΡΕΒΕΝΩΝ



## Ιθαγένεια (%)

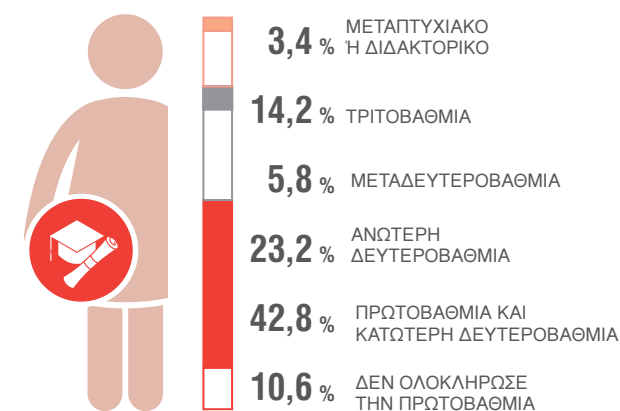
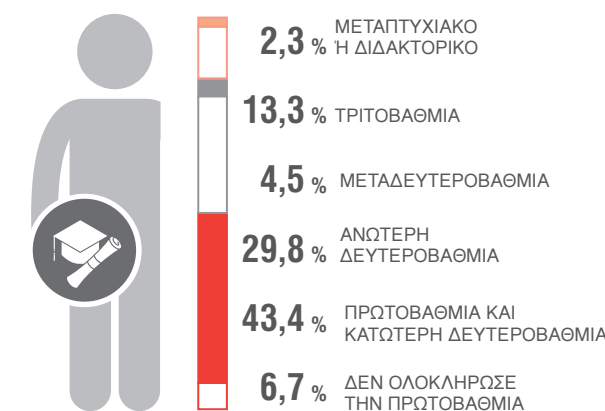


## Τόπος κατοικίας της μητέρας κατά τη γέννηση (%)

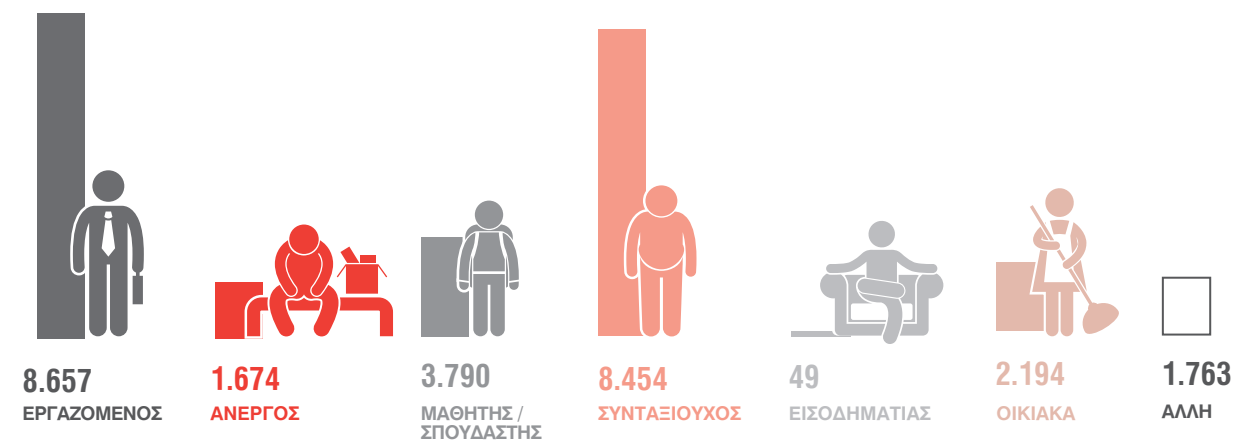


## Επίπεδο εκπαίδευσης που έχει ολοκληρωθεί (%)

μόνιμος πληθυσμός ηλικίας 15+



## Κατάσταση ασχολίας



## Εργαζόμενοι κατά τομέα οικονομικής δραστηριότητας



Οικογενειακοί πυρήνες κατά τύπο

Μεταβολή 2021/2011




Οικογενειακοί πυρήνες κατά αριθμό παιδιών

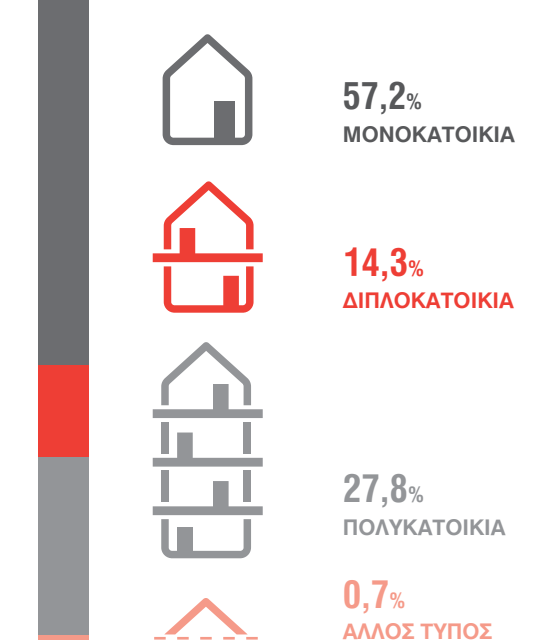
Μεταβολή 2021/2011



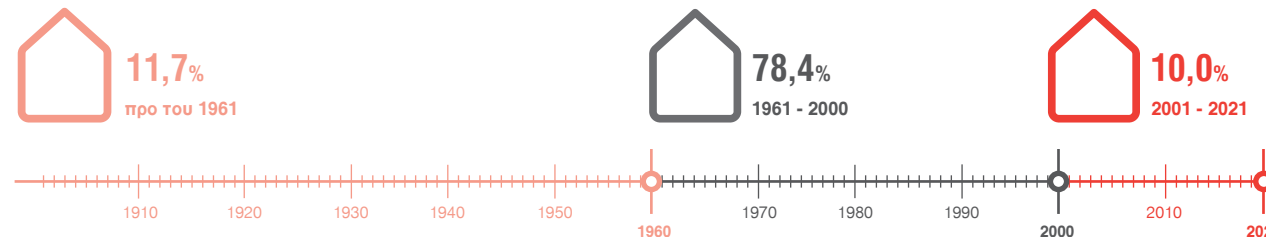
Κατοικίες κατά κατάσταση κατοικίας



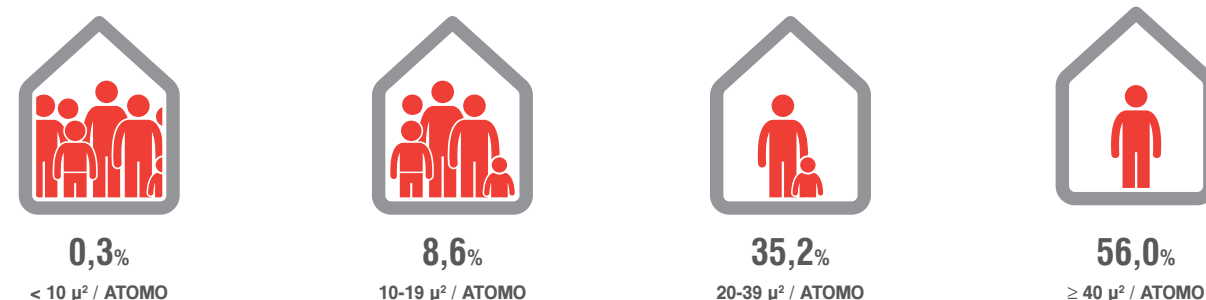
Κατοικίες κατά τύπο κτιρίου (%)




Κατοικίες κατά περίοδο κατασκευής (%)



Κατοικούμενες κατοικίες κατά πυκνότητα κατοικήσεως (%)



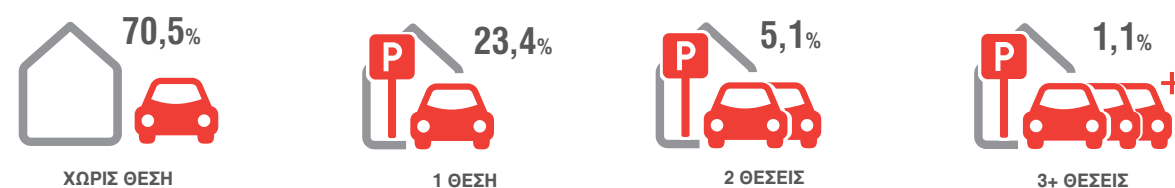
Χαρακτηριστικά κατοικούμενων κατοικιών (%)



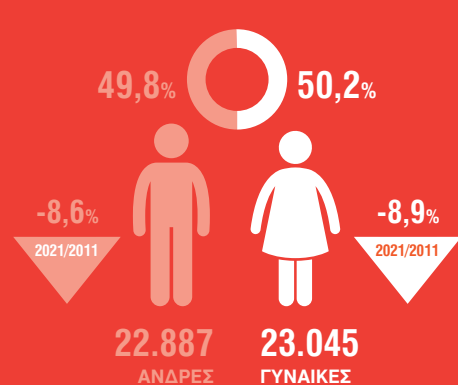
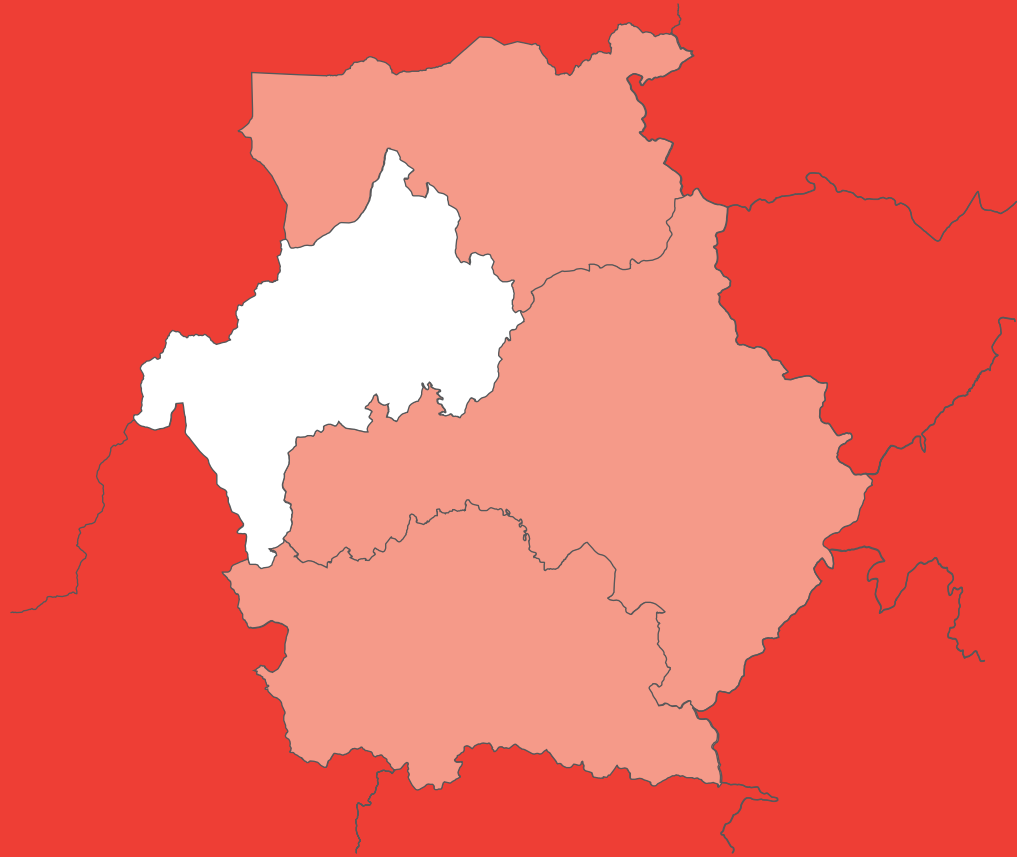
Νοικοκυριά κατά αριθμό αυτοκινήτων (%)




Νοικοκυριά κατά αριθμό θέσεων στάθμευσης (%)



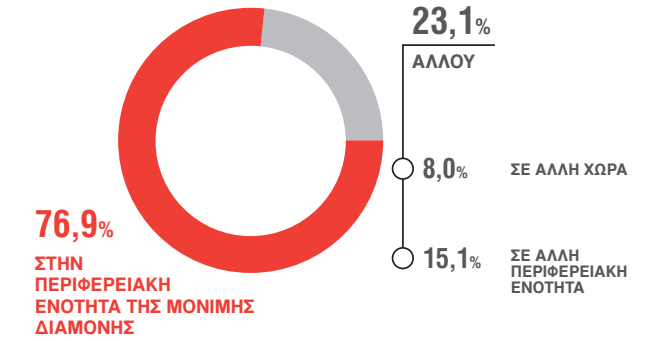
# ΠΕΡΙΦΕΡΕΙΑΚΗ ΕΝΟΤΗΤΑ ΚΑΣΤΟΡΙΑΣ



## Ιθαγένεια (%)

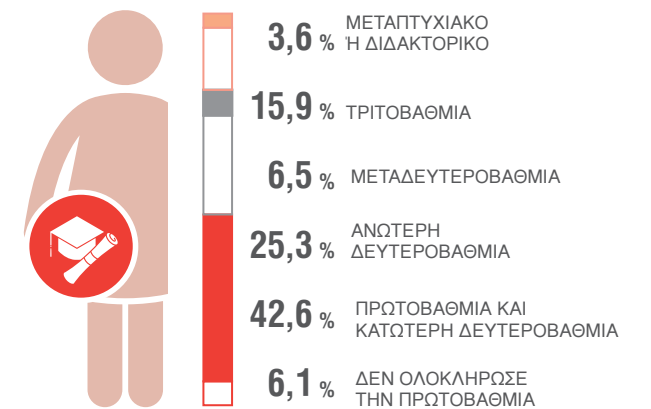
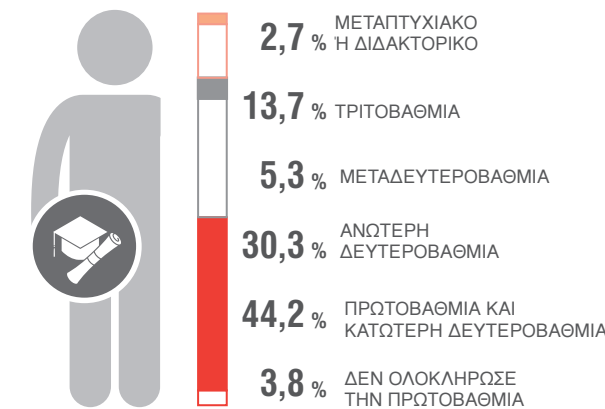


## Τόπος κατοικίας της μητέρας κατά τη γέννηση (%)



## Επίπεδο εκπαίδευσης που έχει ολοκληρωθεί (%)

μόνιμος πληθυσμός ηλικίας 15+



## Κατάσταση ασχολίας




## Εργαζόμενοι κατά τομέα οικονομικής δραστηριότητας



Οικογενειακοί πυρήνες κατά τύπο

Μεταβολή 2021/2011




Οικογενειακοί πυρήνες κατά αριθμό παιδιών

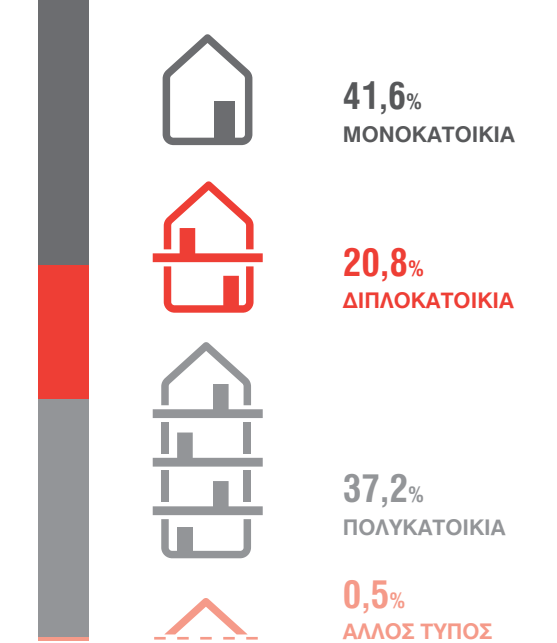
Μεταβολή 2021/2011



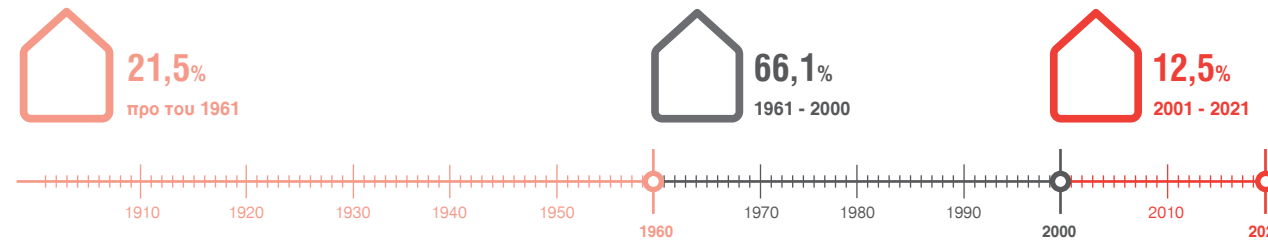
Κατοικίες κατά κατάσταση κατοικίας




Κατοικίες κατά τύπο κτιρίου (%)




Κατοικίες κατά περίοδο κατασκευής (%)



Κατοικούμενες κατοικίες κατά πυκνότητα κατοικήσεως (%)



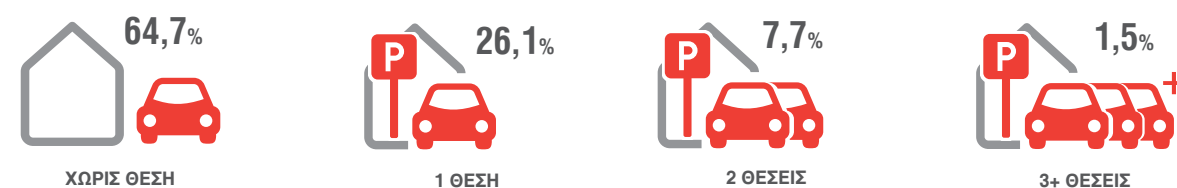
Χαρακτηριστικά κατοικούμενων κατοικιών (%)



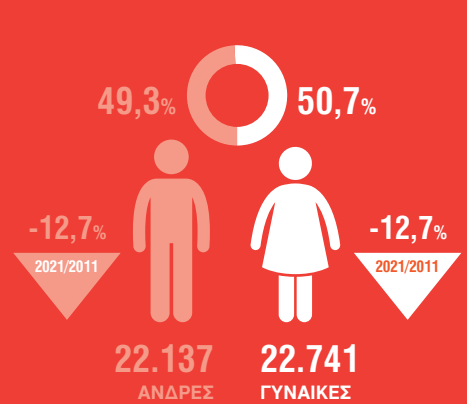
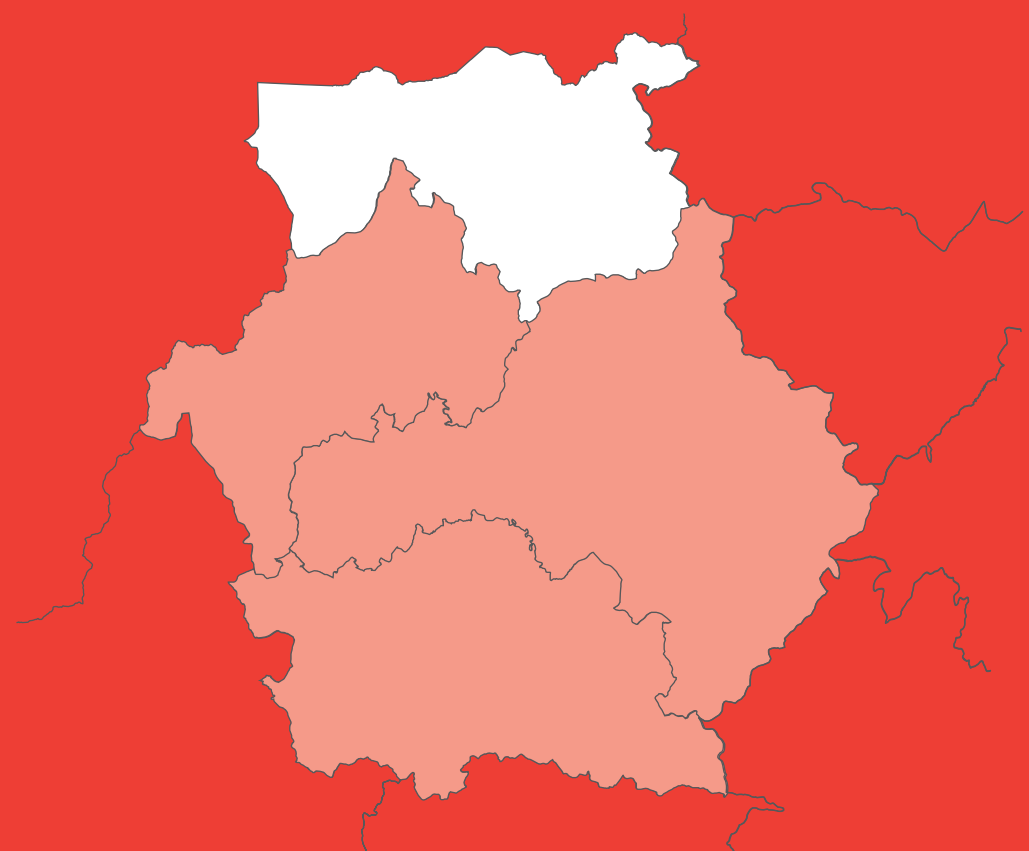
Νοικοκυριά κατά αριθμό αυτοκινήτων (%)




Νοικοκυριά κατά αριθμό θέσεων στάθμευσης (%)



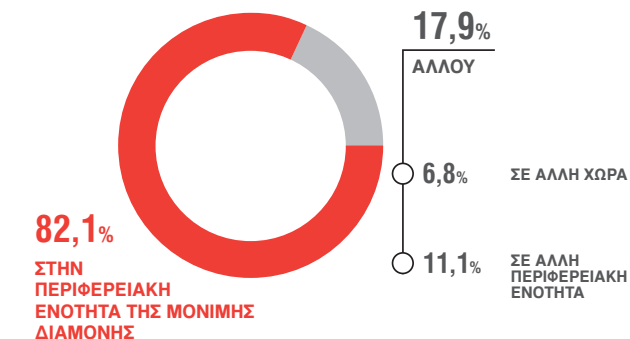
# ΠΕΡΙΦΕΡΕΙΑΚΗ ΕΝΟΤΗΤΑ ΦΛΩΡΙΝΑΣ



## Ιθαγένεια (%)

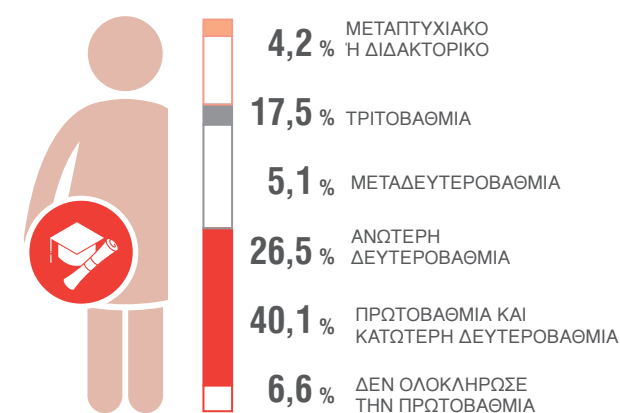
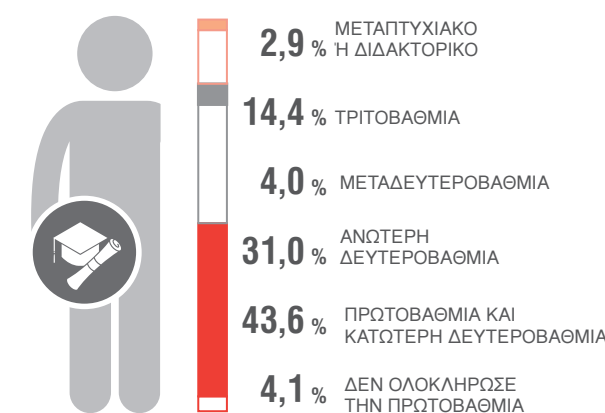


## Τόπος κατοικίας της μητέρας κατά τη γέννηση (%)

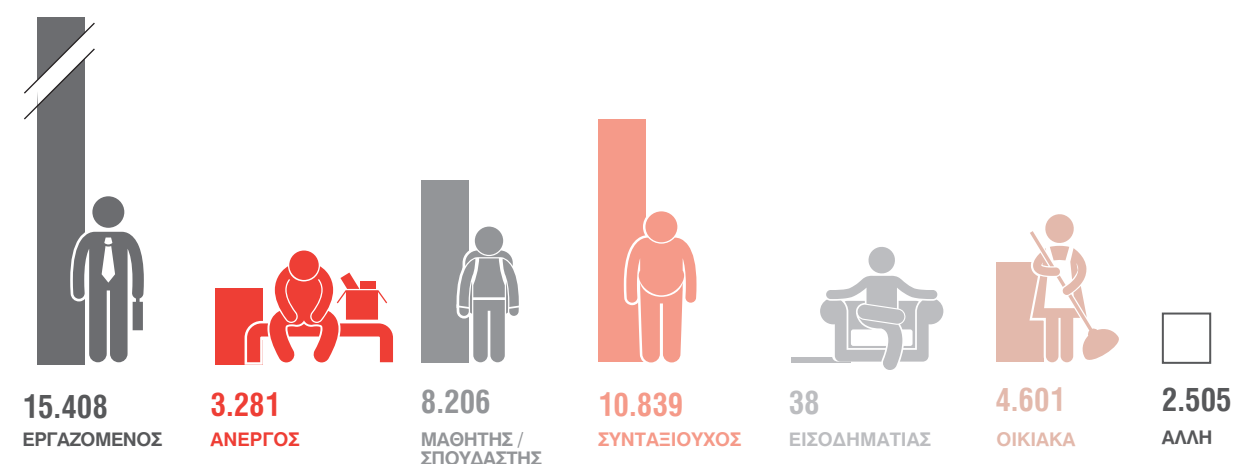


## Επίπεδο εκπαίδευσης που έχει ολοκληρωθεί (%)

μόνιμος πληθυσμός ηλικίας 15+



## Κατάσταση ασχολίας




## Εργαζόμενοι κατά τομέα οικονομικής δραστηριότητας



Οικογενειακοί πυρήνες κατά τύπο

Μεταβολή 2021/2011




Οικογενειακοί πυρήνες κατά αριθμό παιδιών

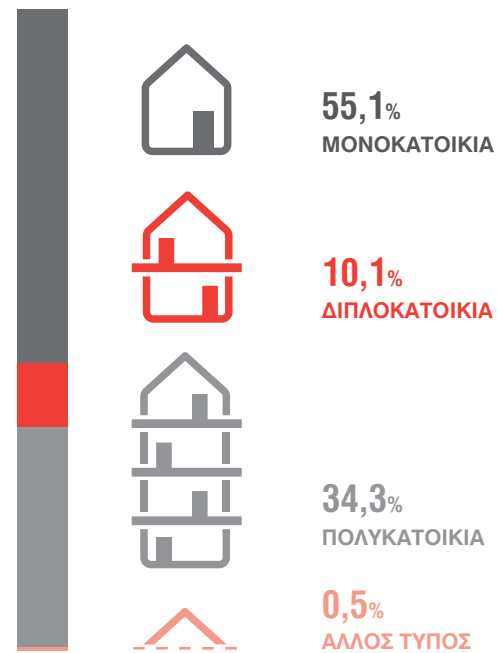
Μεταβολή 2021/2011



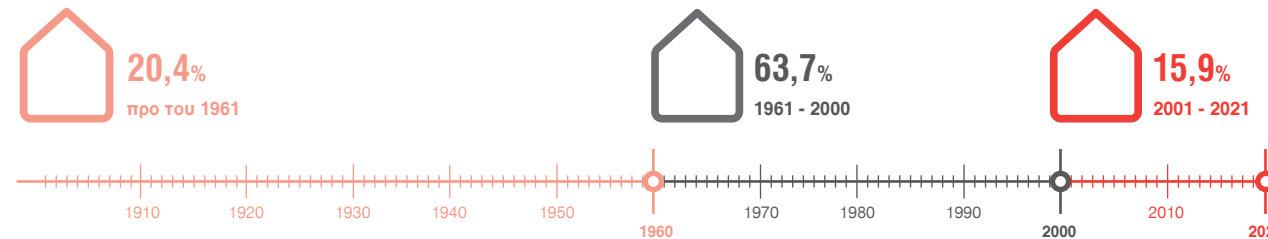
Κατοικίες κατά κατάσταση κατοικίας



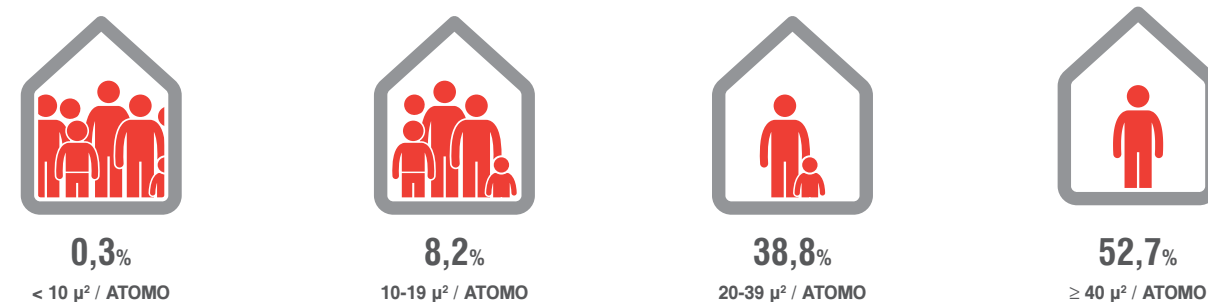
Κατοικίες κατά τύπο κτιρίου (%)




Κατοικίες κατά περίοδο κατασκευής (%)



Κατοικούμενες κατοικίες κατά πυκνότητα κατοικήσεως (%)



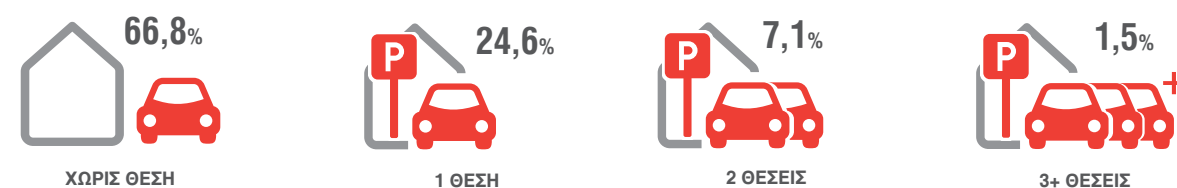
Χαρακτηριστικά κατοικούμενων κατοικιών (%)



Νοικοκυριά κατά αριθμό αυτοκινήτων (%)

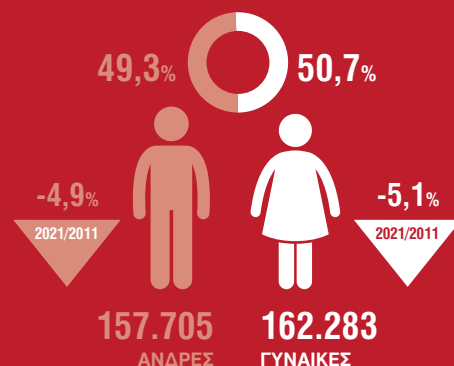


Νοικοκυριά κατά αριθμό θέσεων στάθμευσης (%)





# ΠΕΡΙΦΕΡΕΙΑ ΗΠΕΙΡΟΥ



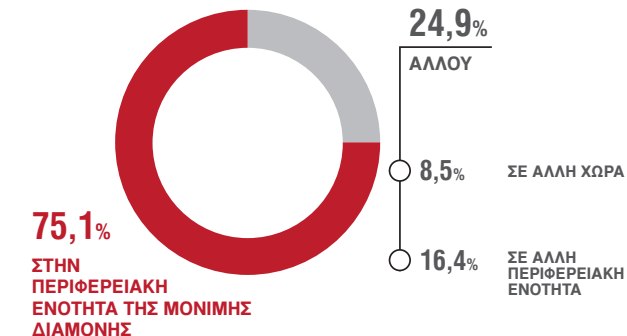
## ΔΗΜΟΦΙΛΕΣΤΕΡΑ ΟΝΟΜΑΤΑ

Κωνσταντίνος	Μαρία
Γεώργιος	Ελένη
Δημήτριος	Βασιλική
Ιωάννης	Αικατερίνη
Χρήστος	Ευαγγελία

## Ιθαγένεια (%)

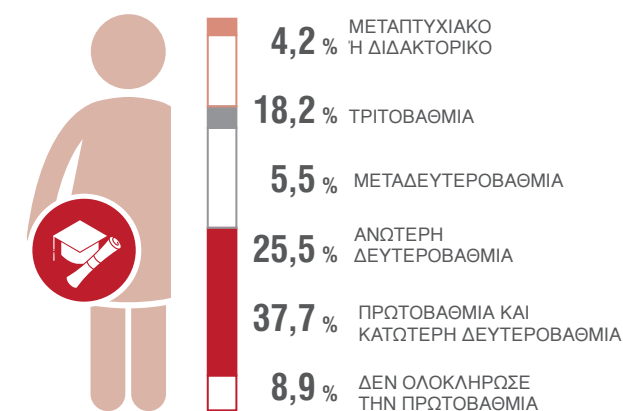
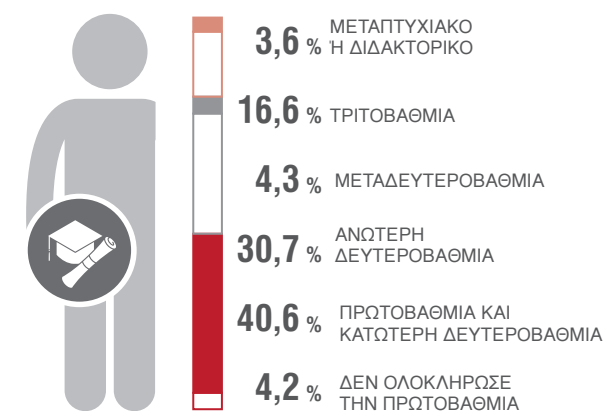


## Τόπος κατοικίας της μητέρας κατά τη γέννηση (%)

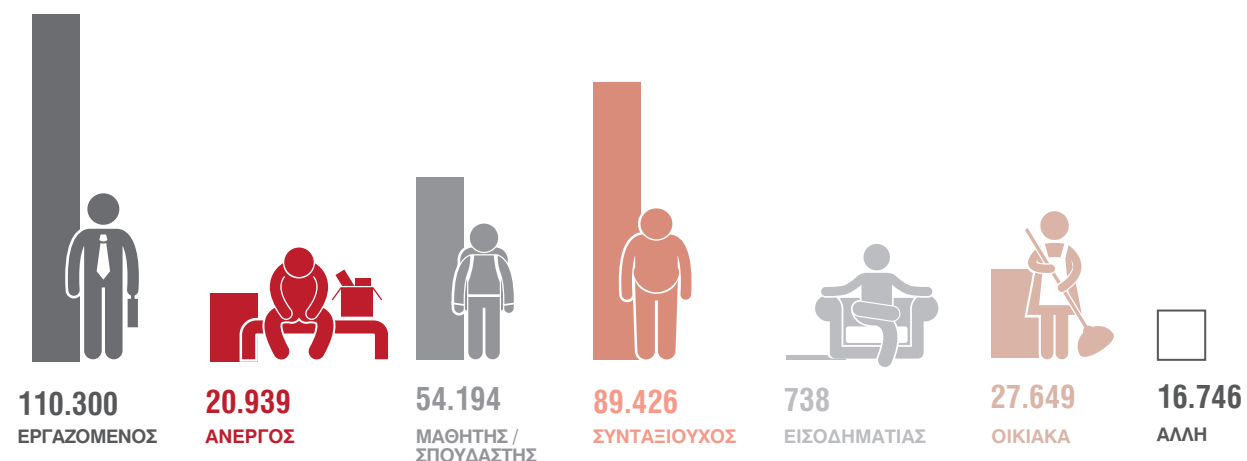


## Επίπεδο εκπαίδευσης που έχει ολοκληρωθεί (%)

μόνιμος πληθυσμός ηλικίας 15+



## Κατάσταση ασχολίας




## Εργαζόμενοι κατά τομέα οικονομικής δραστηριότητας





## Οικογενειακοί πυρήνες κατά τύπο

Μεταβολή 2021/2011

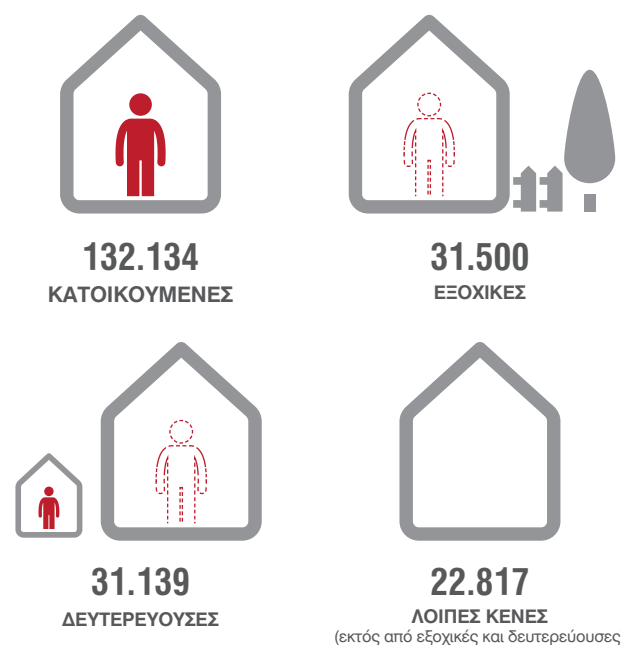


## Οικογενειακοί πυρήνες κατά αριθμό παιδιών

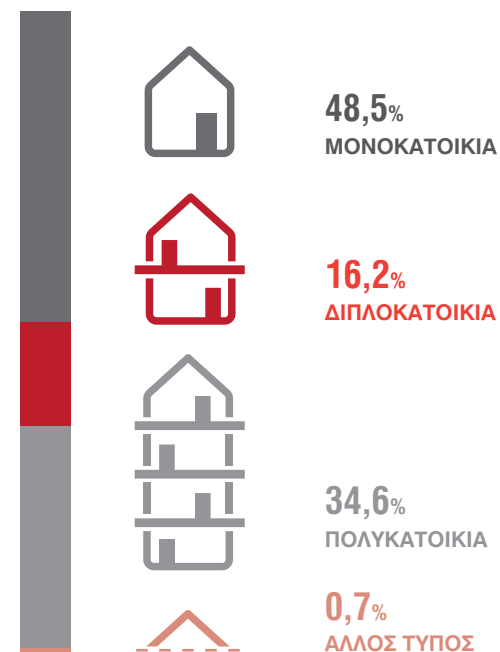
Μεταβολή 2021/2011



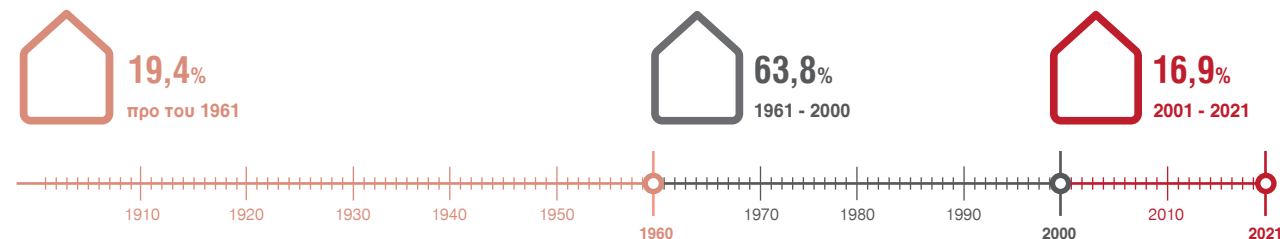
## Κατοικίες κατά κατάσταση κατοικίας



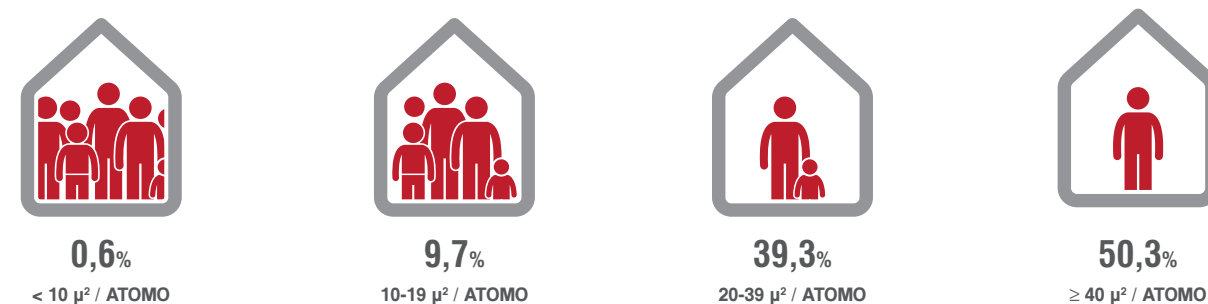
## Κατοικίες κατά τύπο κτιρίου (%)




## Κατοικίες κατά περίοδο κατασκευής (%)



## Κατοικούμενες κατοικίες κατά πυκνότητα κατοικήσεως (%)



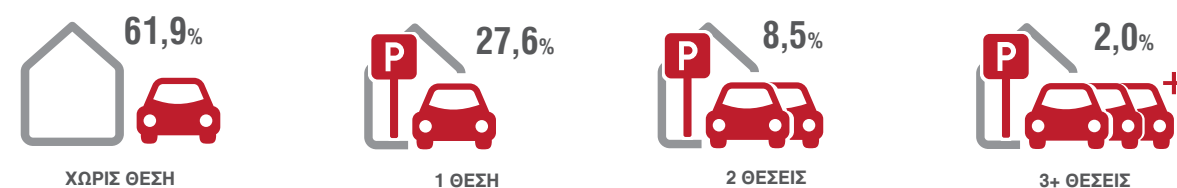
## Χαρακτηριστικά κατοικούμενων κατοικιών (%)



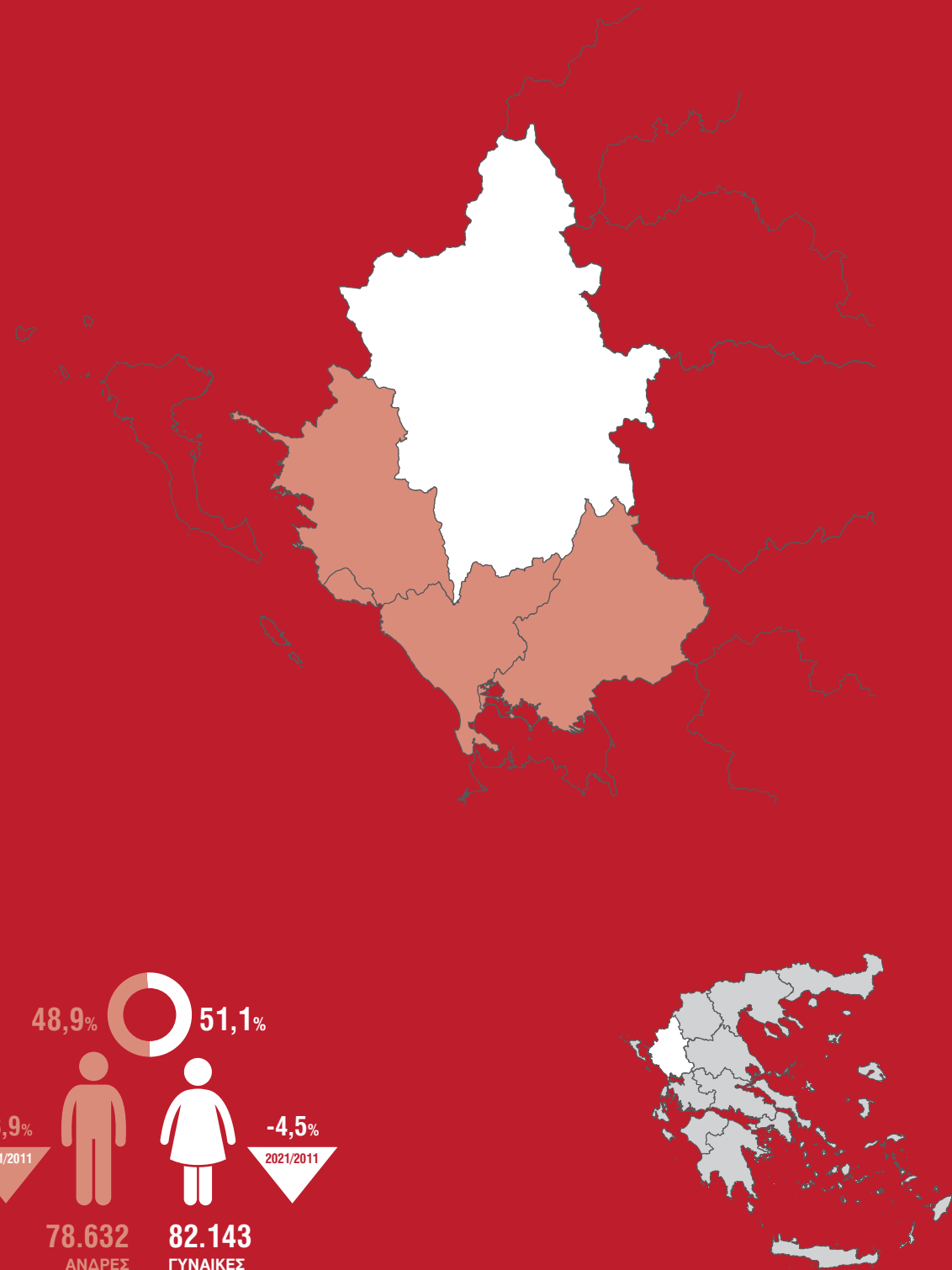
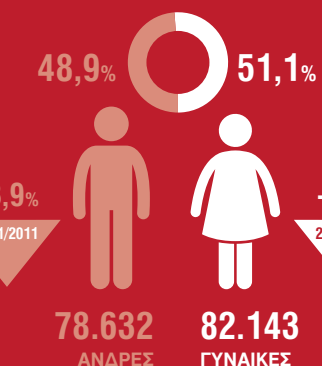
## Νοικοκυριά κατά αριθμό αυτοκινήτων (%)




## Νοικοκυριά κατά αριθμό θέσεων στάθμευσης (%)



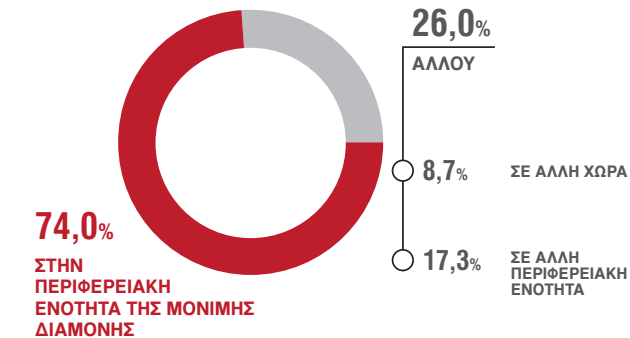
# ΠΕΡΙΦΕΡΕΙΑΚΗ ΕΝΟΤΗΤΑ ΙΩΑΝΝΙΝΩΝ



## Ιθαγένεια (%)

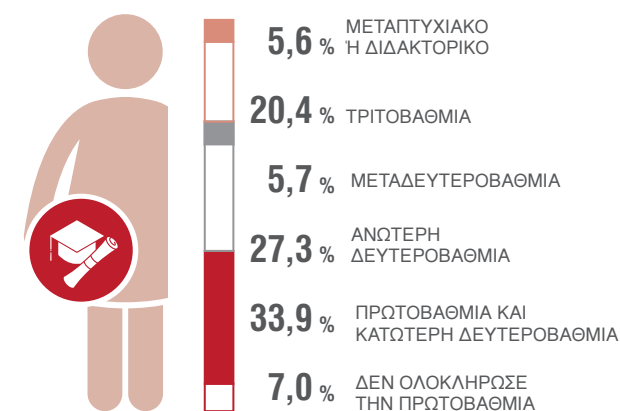
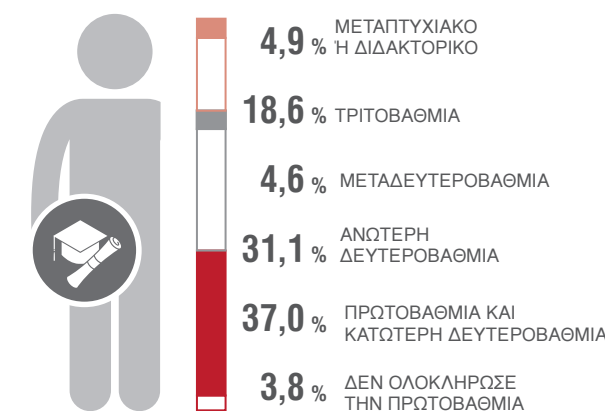


## Τόπος κατοικίας της μητέρας κατά τη γέννηση (%)

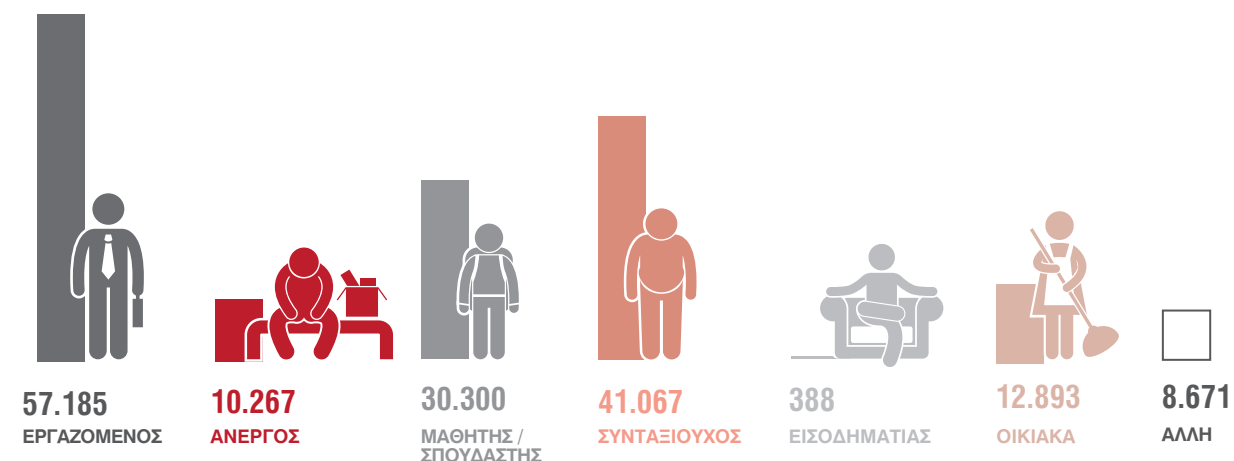


## Επίπεδο εκπαίδευσης που έχει ολοκληρωθεί (%)

μόνιμος πληθυσμός ηλικίας 15+



## Κατάσταση ασχολίας




## Εργαζόμενοι κατά τομέα οικονομικής δραστηριότητας



Οικογενειακοί πυρήνες κατά τύπο

Μεταβολή 2021/2011




Οικογενειακοί πυρήνες κατά αριθμό παιδιών

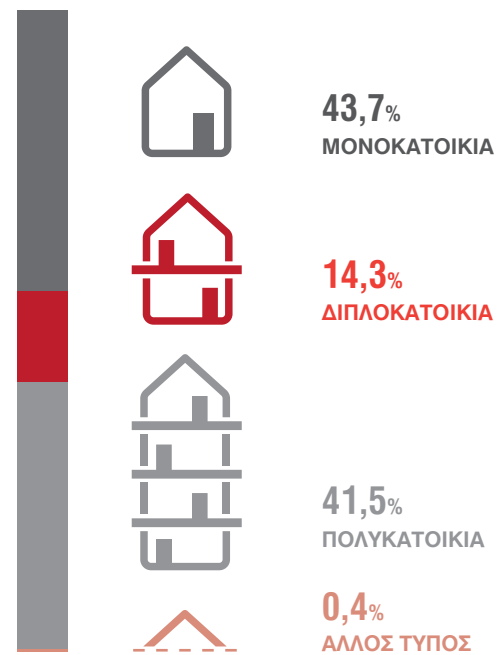
Μεταβολή 2021/2011



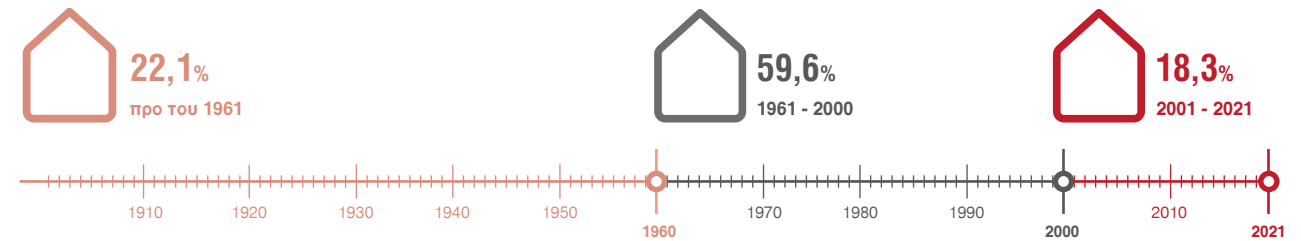
Κατοικίες κατά κατάσταση κατοικίας




Κατοικίες κατά τύπο κτιρίου (%)




Κατοικίες κατά περίοδο κατασκευής (%)



Κατοικούμενες κατοικίες κατά πυκνότητα κατοικήσεως (%)



Χαρακτηριστικά κατοικούμενων κατοικιών (%)



Νοικοκυριά κατά αριθμό αυτοκινήτων (%)




Νοικοκυριά κατά αριθμό θέσεων στάθμευσης (%)



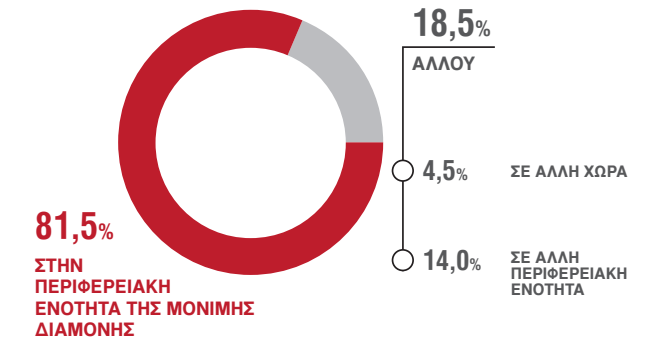
# ΠΕΡΙΦΕΡΕΙΑΚΗ ΕΝΟΤΗΤΑ ΑΡΤΑΣ



## Ιθαγένεια (%)

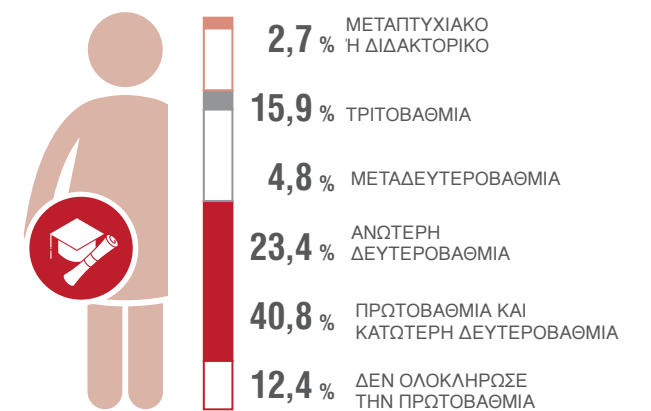
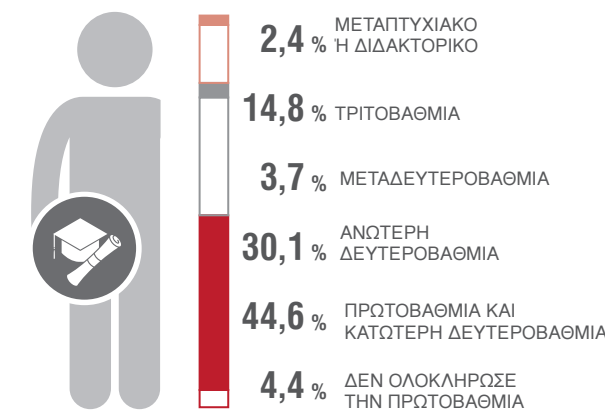


## Τόπος κατοικίας της μητέρας κατά τη γέννηση (%)

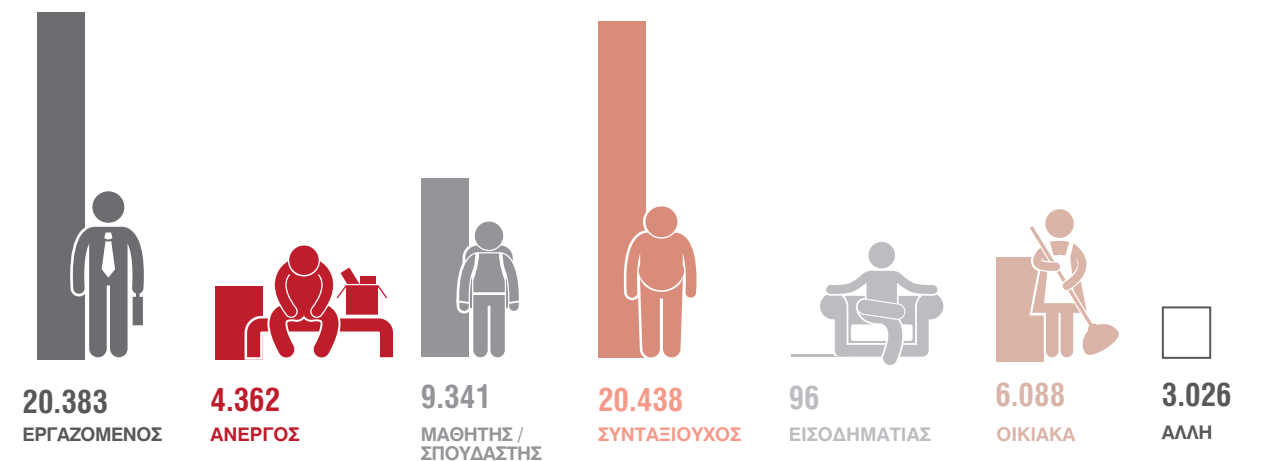


## Επίπεδο εκπαίδευσης που έχει ολοκληρωθεί (%)

μόνιμος πληθυσμός ηλικίας 15+



## Κατάσταση ασχολίας



## Εργαζόμενοι κατά τομέα οικονομικής δραστηριότητας




Οικογενειακοί πυρήνες κατά τύπο

Μεταβολή 2021/2011




Οικογενειακοί πυρήνες κατά αριθμό παιδιών

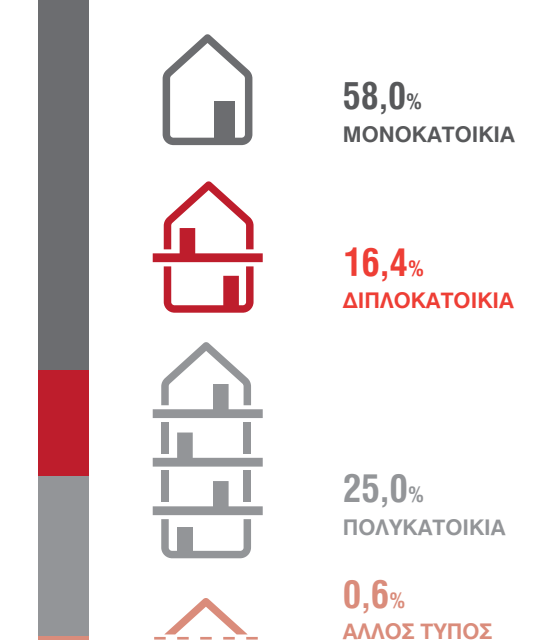
Μεταβολή 2021/2011



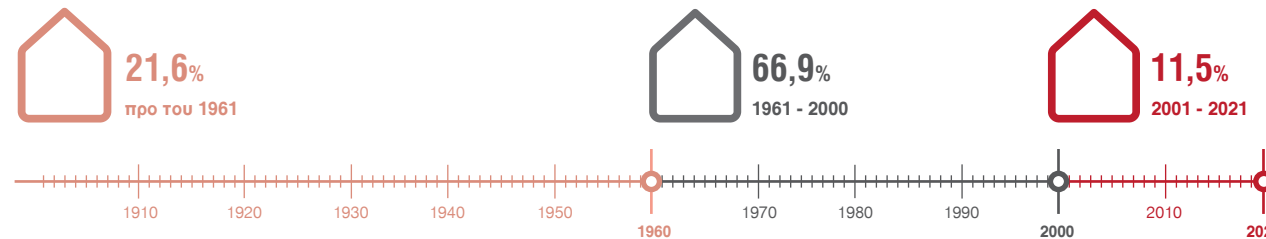
Κατοικίες κατά κατάσταση κατοικίας




Κατοικίες κατά τύπο κτιρίου (%)




Κατοικίες κατά περίοδο κατασκευής (%)



Κατοικούμενες κατοικίες κατά πυκνότητα κατοικήσεως (%)



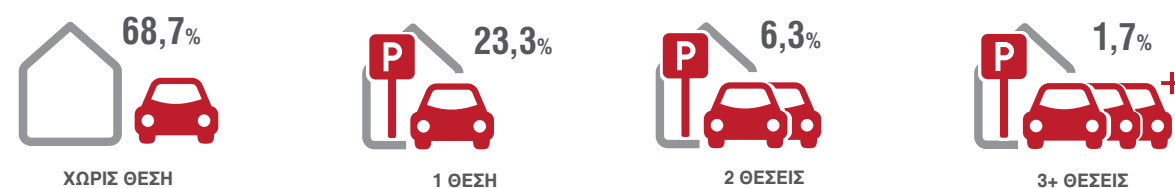
Χαρακτηριστικά κατοικούμενων κατοικιών (%)



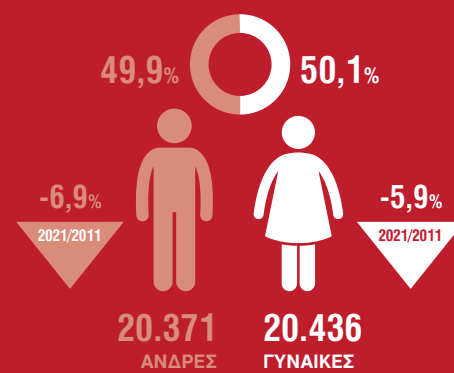
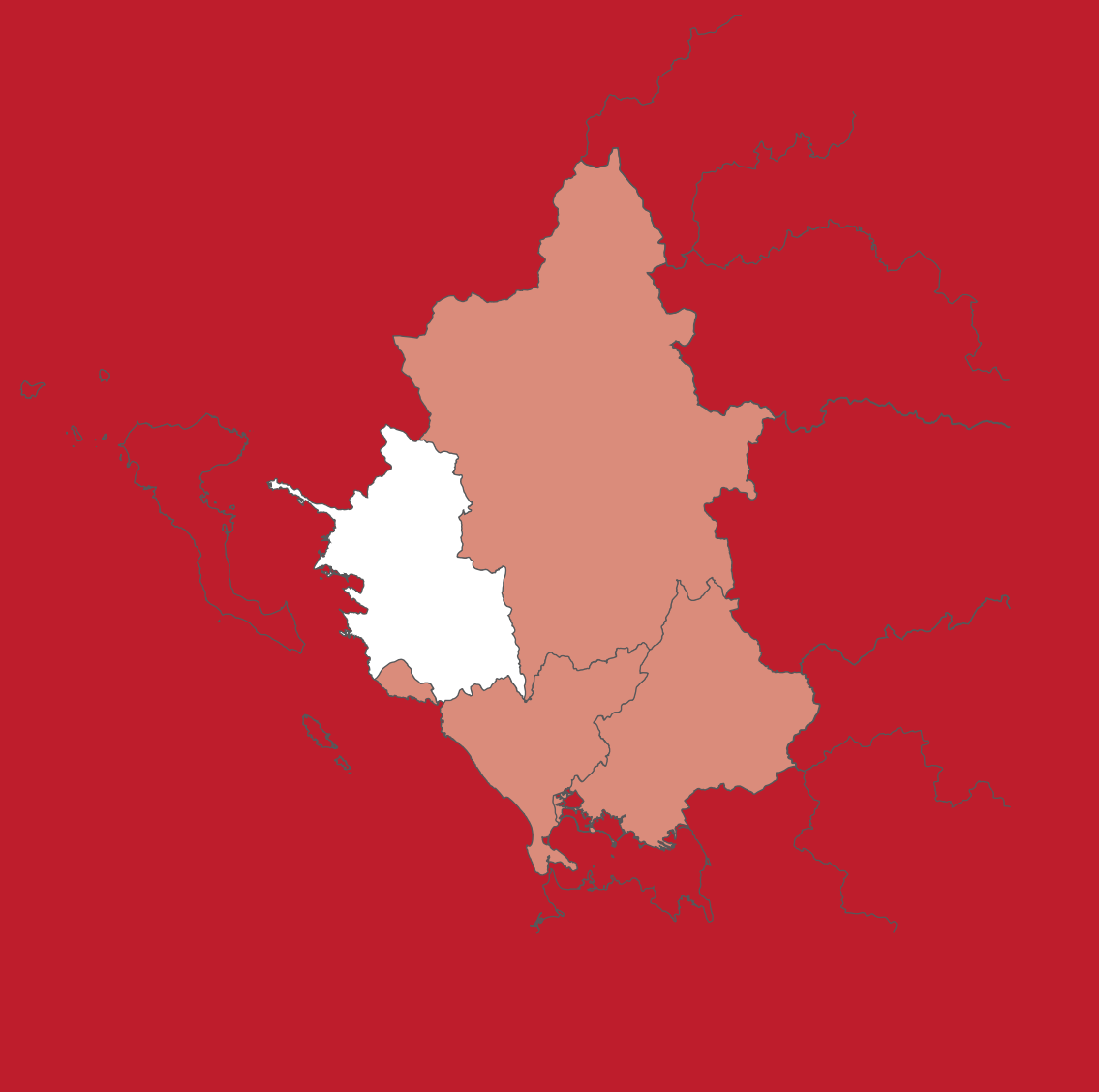
Νοικοκυριά κατά αριθμό αυτοκινήτων (%)



Νοικοκυριά κατά αριθμό θέσεων στάθμευσης (%)



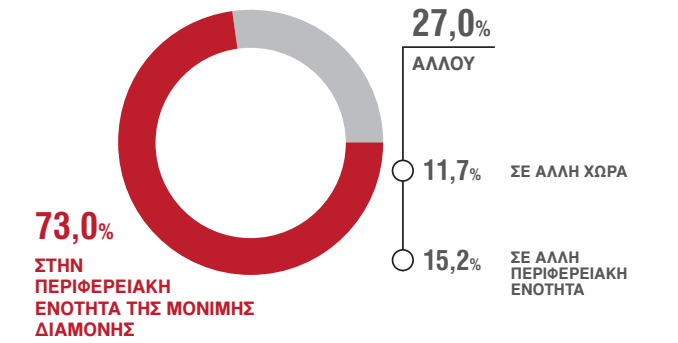
# ΠΕΡΙΦΕΡΕΙΑΚΗ ΕΝΟΤΗΤΑ ΘΕΣΣΠΡΩΤΙΑΣ



## Ιθαγένεια (%)

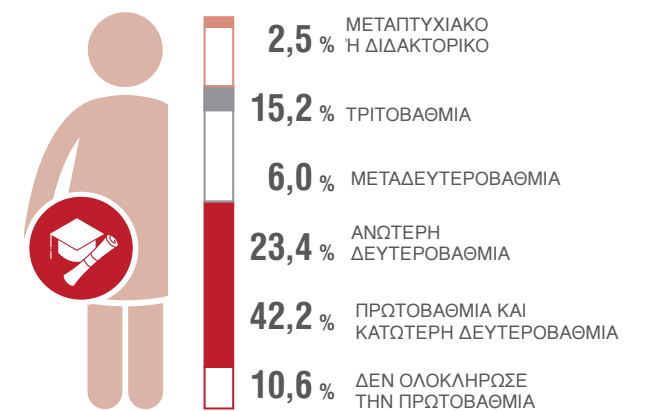
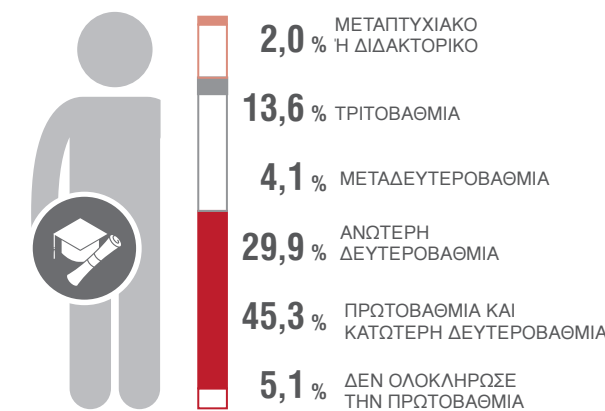


## Τόπος κατοικίας της μητέρας κατά τη γέννηση (%)



## Επίπεδο εκπαίδευσης που έχει ολοκληρωθεί (%)

μόνιμος πληθυσμός ηλικίας 15+



## Κατάσταση ασχολίας




## Εργαζόμενοι κατά τομέα οικονομικής δραστηριότητας



Οικογενειακοί πυρήνες κατά τύπο

Μεταβολή 2021/2011




Οικογενειακοί πυρήνες κατά αριθμό παιδιών

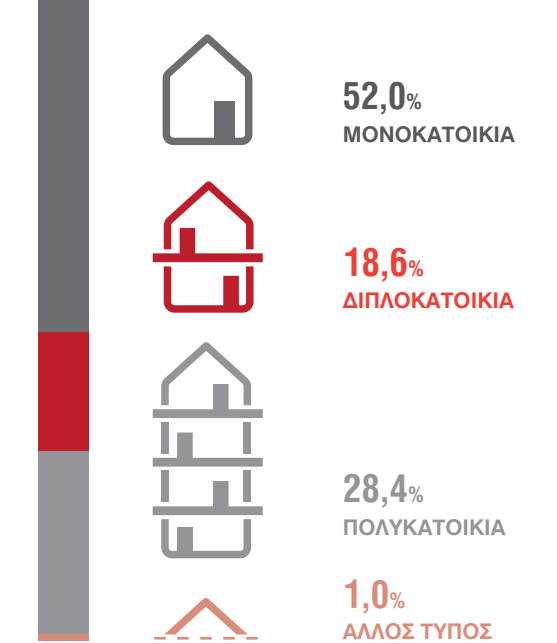
Μεταβολή 2021/2011



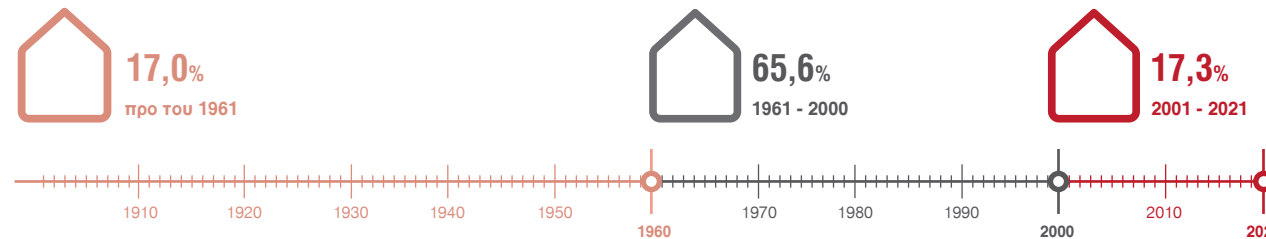
Κατοικίες κατά κατάσταση κατοικίας



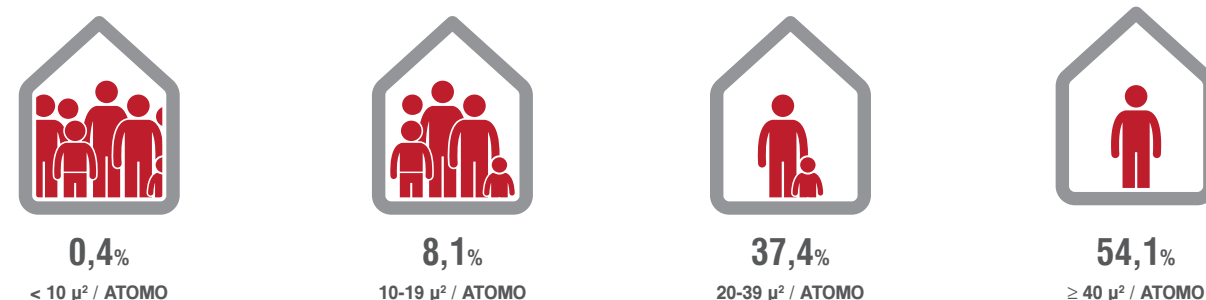
Κατοικίες κατά τύπο κτιρίου (%)



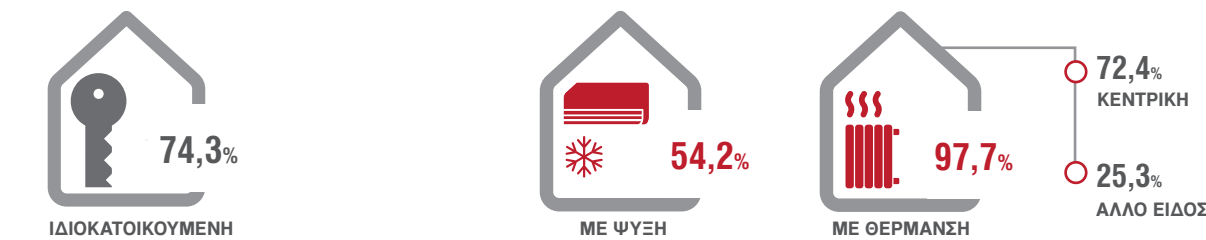
Κατοικίες κατά περίοδο κατασκευής (%)



Κατοικούμενες κατοικίες κατά πυκνότητα κατοικήσεως (%)



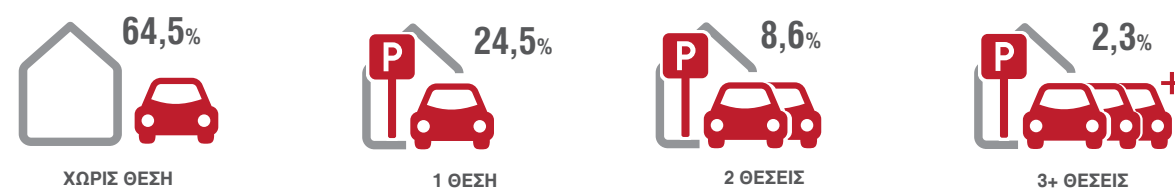
Χαρακτηριστικά κατοικούμενων κατοικιών (%)



Νοικοκυριά κατά αριθμό αυτοκινήτων (%)

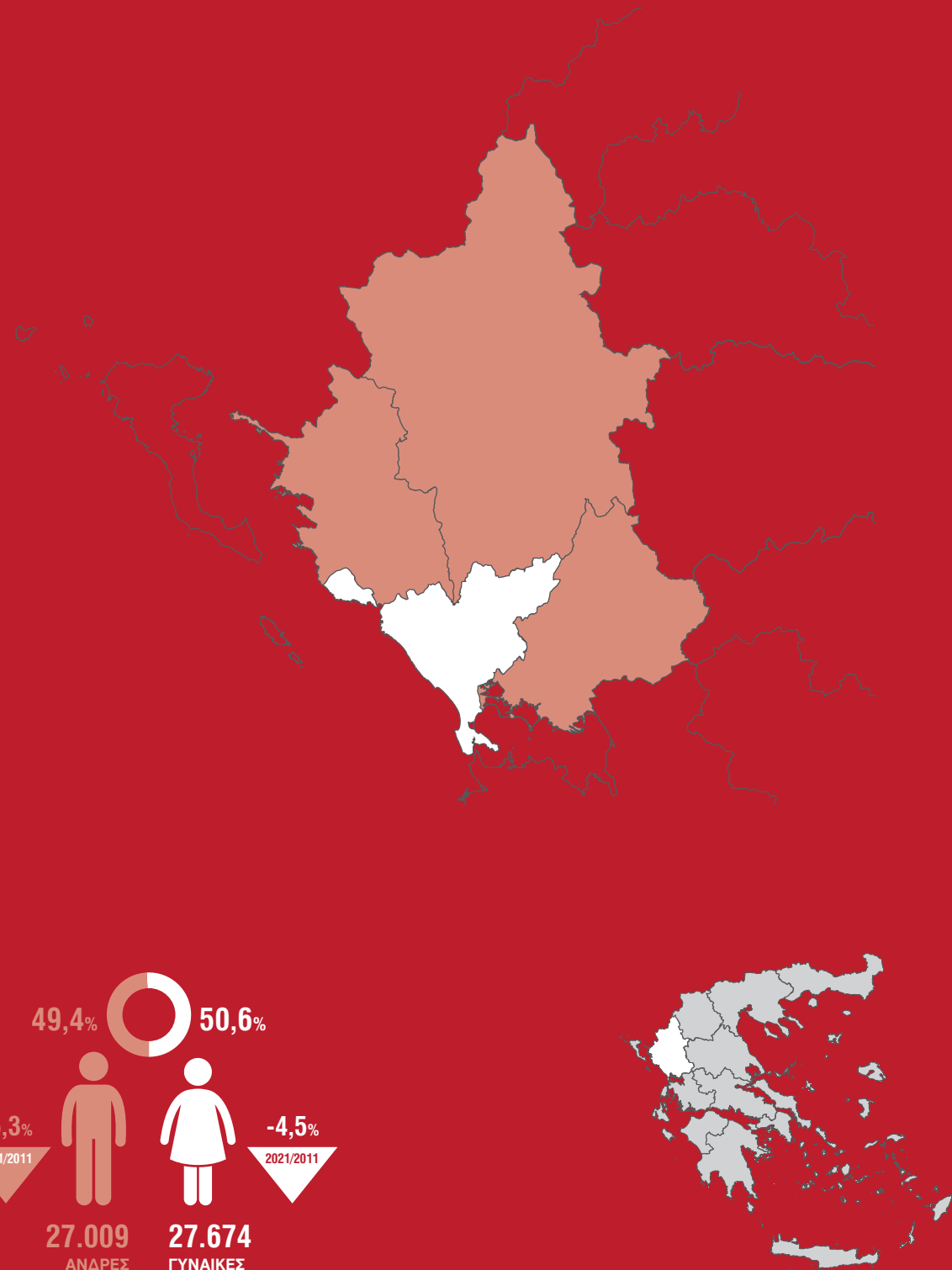


Νοικοκυριά κατά αριθμό θέσεων στάθμευσης (%)






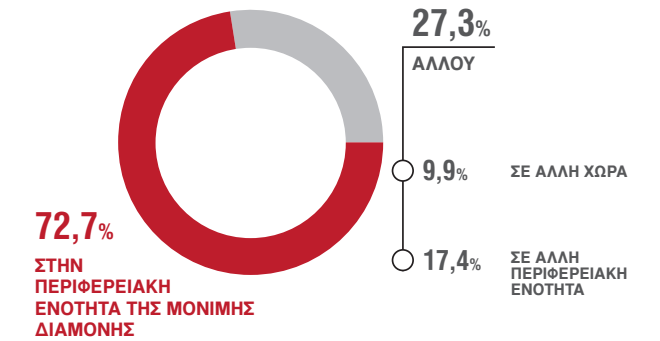
# ΠΕΡΙΦΕΡΕΙΑΚΗ ΕΝΟΤΗΤΑ ΠΡΕΒΕΖΑΣ



## Ιθαγένεια (%)

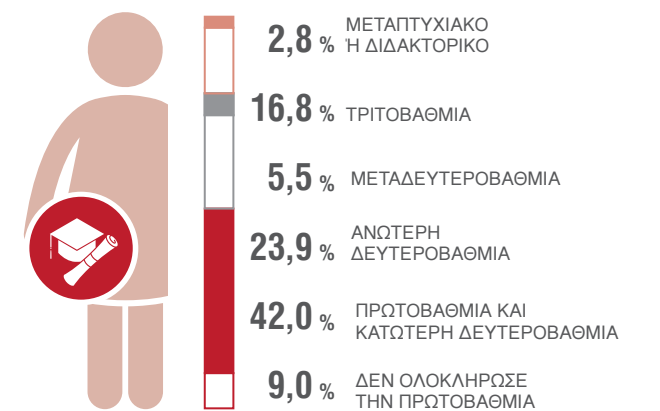
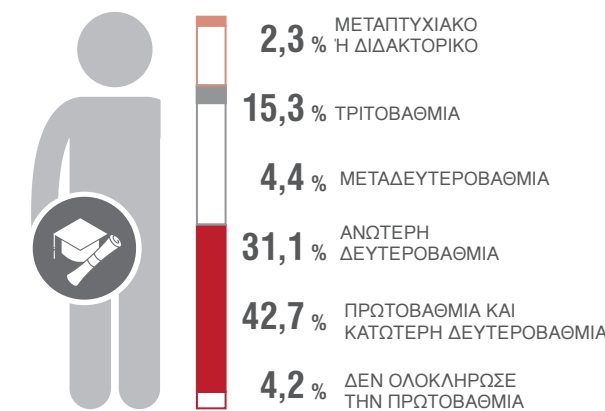


## Τόπος κατοικίας της μητέρας κατά τη γέννηση (%)

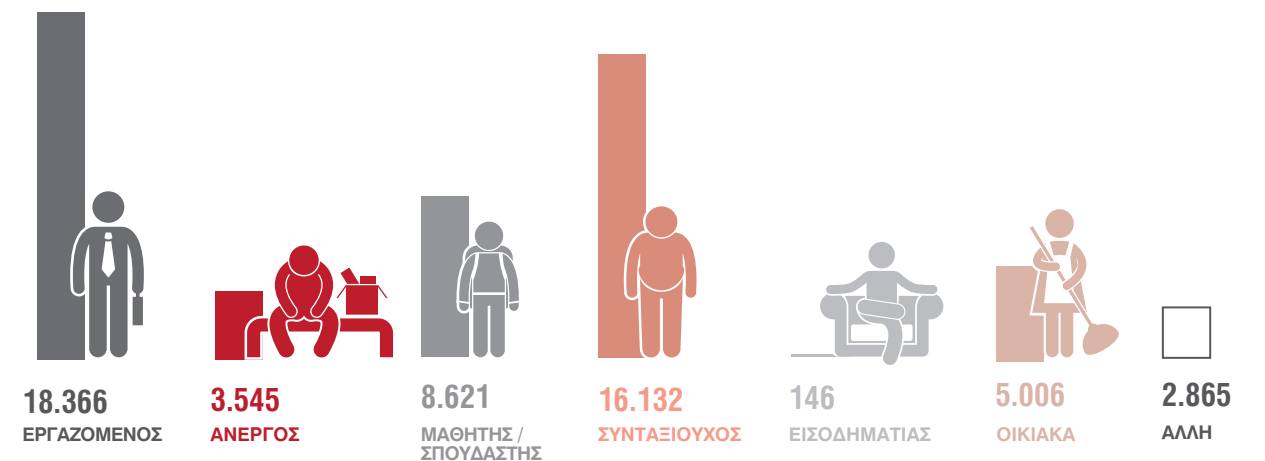


## Επίπεδο εκπαίδευσης που έχει ολοκληρωθεί (%)

μόνιμος πληθυσμός ηλικίας 15+



## Κατάσταση ασχολίας




## Εργαζόμενοι κατά τομέα οικονομικής δραστηριότητας





Οικογενειακοί πυρήνες κατά τύπο

Μεταβολή 2021/2011




Οικογενειακοί πυρήνες κατά αριθμό παιδιών

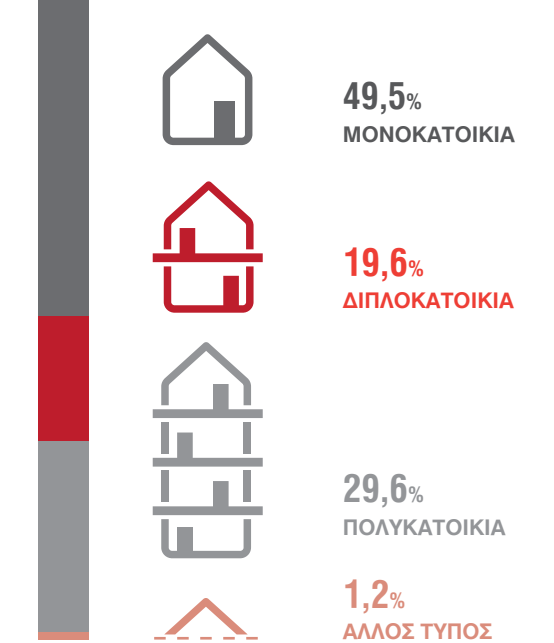
Μεταβολή 2021/2011



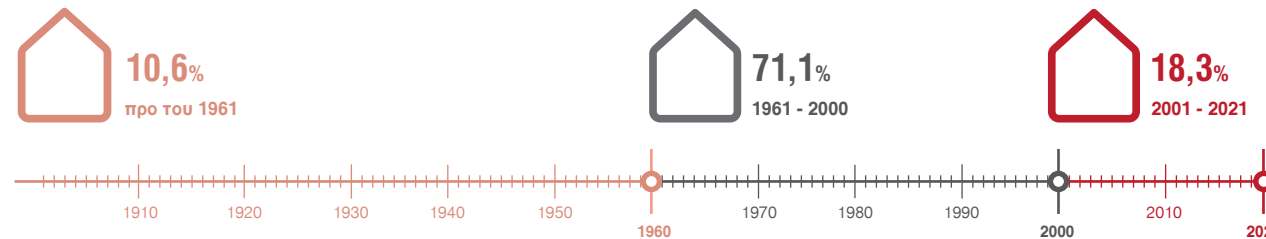
Κατοικίες κατά κατάσταση κατοικίας




Κατοικίες κατά τύπο κτιρίου (%)




Κατοικίες κατά περίοδο κατασκευής (%)



Κατοικούμενες κατοικίες κατά πυκνότητα κατοικήσεως (%)



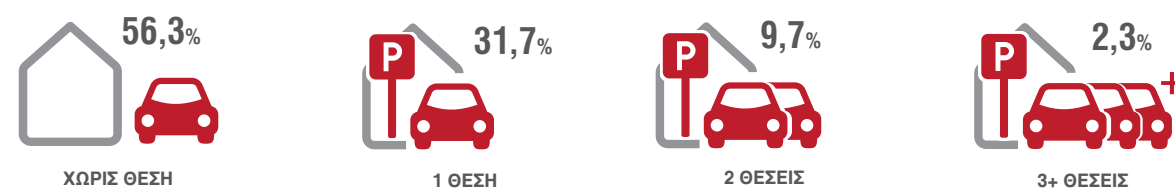
Χαρακτηριστικά κατοικούμενων κατοικιών (%)



Νοικοκυριά κατά αριθμό αυτοκινήτων (%)



Νοικοκυριά κατά αριθμό θέσεων στάθμευσης (%)



## ΜΕΘΟΔΟΛΟΓΙΚΟ ΣΗΜΕΙΩΜΑ

### 1. Γενικές Απογραφές Κτιρίων και Πληθυσμού - Κατοικιών

Οι Γενικές Απογραφές Κτιρίων και Πληθυσμού - Κατοικιών διενεργούνται, από το 1951, κάθε δέκα χρόνια και αποτελούν μία από τις πλέον σημαντικές στατιστικές εργασίες της Ελλάδας. Η Απογραφή Πληθυσμού - Κατοικιών 2021, η πρώτη ψηφιακή Απογραφή στη Χώρα μας, διενεργήθηκε από την Ελληνική Στατιστική Αρχή (ΕΛΣΤΑΤ) βάσει του Κανονισμού (ΕΕ) 763/2008 του Ευρωπαϊκού Κοινοβουλίου και του Συμβουλίου σχετικά με τις Απογραφές Πληθυσμού και Στέγασης, τους εφαρμοστικούς αυτού Κανονισμούς (ΕΕ) 2017/543, (ΕΕ) 2017/881, (ΕΕ) 2017/712, (ΕΕ) 2018/1799, τις Συστάσεις των Ηνωμένων Εθνών για τις Απογραφές Πληθυσμού - Κατοικιών 2020 (Recommendations for the 2020 Censuses of Population and Housing, UNECE) και του Νόμου 4772/2021 (ΦΕΚ 17/ Α' / 5-2-2021). Στον Νόμο περιλαμβάνονται αναλυτικά ο σκοπός, οι μεταβλητές, η μέθοδος συλλογής των στοιχείων, οι μεταπογραφικές εργασίες, καθώς και ειδικά άρθρα για τη διασφάλιση της απρόσκοπτης διενέργειας των Γενικών Απογραφών.

Οι Απογραφές Πληθυσμού - Κατοικιών διενεργούνται σε όλα τα κράτη μέλη της Ευρωπαϊκής Ένωσης με κοινά πρότυπα και μεθόδους, όπως ορίζονται στο παραπάνω νομικό πλαίσιο ως προς τις μεθόδους διενέργειας, τις ημερομηνίες αναφοράς και διενέργειας, τις μεταβλητές, το μορφότυπο των αρχείων και τις ημερομηνίες διαβίβασης των αποτελεσμάτων και των μεταδεδομένων. Η Απογραφή Πληθυσμού - Κατοικιών 2021 είχε ως ημερομηνία αναφοράς την 22-10-2021, συμμορφούμενη με τον Ευρωπαϊκό Κανονισμό, ο οποίος καθορίζει την ημερομηνία αναφοράς εντός του 2021.

### 2. Σκοπός

Από την Απογραφή Πληθυσμού - Κατοικιών προκύπτουν επικαιροποιημένα στοιχεία που αφορούν:

- τον **Μόνιμο Πληθυσμό**, δηλαδή τους κατοίκους που διαμένουν μόνιμα σε κάθε Περιφέρεια, Περιφερειακή Ενότητα, Δήμο, Δημοτική Ενότητα, Κοινότητα και αυτοτελή οικισμό, ανεξαρτήτως ιθαγένειας και καθεστώτος διαμονής,
- τον **Νόμιμο Πληθυσμό**, δηλαδή τους δημότες κάθε Δήμου και Δημοτικής Ενότητας, βάσει του οποίου γίνεται η κατανομή των βουλευτικών εδρών στις επιμέρους εκλογικές περιφέρειες κατά τις βουλευτικές εκλογές (άρθρο 54 του Συντάγματος),
- τον αριθμό των κατοικιών, κατά είδος (κανονικές ή μη κανονικές κατοικίες), και τα στοιχεία αναφορικά με τα κύρια χαρακτηριστικά και τις ανέσεις τους,
- τον αριθμό και τη σύνθεση των νοικοκυριών,
- τα δημογραφικά, κοινωνικά, εκπαιδευτικά και οικονομικά χαρακτηριστικά του Μόνιμου Πληθυσμού της Χώρας,
- στοιχεία σχετικά με την εισερχόμενη και εξερχόμενη μετανάστευση.

Στο πλαίσιο του σκοπού των Γενικών Απογραφών 2021 εντάχθηκε και η κατάρτιση Στατιστικών Μητρώων Κτιρίων και Πληθυσμού, σύμφωνα με το νέο ευρωπαϊκό μεθοδολογικό πλαίσιο, στο οποίο προβλέπεται η διαβίβαση δημογραφικών στοιχείων απογραφής σε ετήσια βάση.

### 3. Μεθοδολογία

Σύμφωνα και με τον αρχικό σχεδιασμό, οι Γενικές Απογραφές 2021 διενεργήθηκαν με την παραδοσιακή μέθοδο, η οποία βασίζεται στην άμεση καταμέτρηση όλων των ατόμων και στη συλλογή πληροφοριών για τα χαρακτηριστικά τους μέσω ερωτηματολογίου. Στο πλαίσιο διασφάλισης της δημόσιας υγείας και των δυσμενών συνθηκών που ανέκυψαν λόγω της πανδημίας της νόσου του κορωνοϊού (Covid-19), η ΕΛΣΤΑΤ σχεδίασε και πραγματοποίησε την Απογραφή Πληθυσμού - Κατοικιών 2021 με υβριδικό σύστημα, που προέβλεπε, σε πρώτη φάση, την ηλεκτρονική αυτοαπογραφή (με τη βοήθεια του απογραφέα) των νοικοκυριών μέσω ειδικής διαδικτυακής εφαρμογής.

Για όσα νοικοκυριά δεν κατέστη δυνατή η ηλεκτρονική αυτοαπογραφή, καθώς και για τα άτομα που διαμένουν σε εγκαταστάσεις υποδοχής προσφύγων, γηροκομεία, νοσοκομεία, κατασκηνώσεις κ.λπ., η Απογραφή διενεργήθηκε μέσω προσωπικής ή τηλεφωνικής συνέντευξης σε πλήρη συμμόρφωση με τα ισχύοντα μέτρα προστασίας της δημόσιας υγείας. Το εμπόδιο της απουσίας (διοικητικού ή στατιστικού) πληθυσμιακού μητρώου ξεπεράστηκε με τη βοήθεια των Απογραφέντων που διένειμαν μοναδικούς (γεωχωρικά) κωδικούς κατοικίας σε κάθε νοικοκυριό της περιοχής ευθύνης τους. Οι κωδικοί αυτοί χρησιμοποιήθηκαν για την απογραφή του πληθυσμού.

#### 3.1 Φάσεις συλλογής των στοιχείων των Γενικών Απογραφών

##### 3.1.1 Προπαρασκευαστική φάση: Απογραφή Κτιρίων

Η Απογραφή Κτιρίων διενεργείται κάθε 10 χρόνια πριν από την Απογραφή Πληθυσμού - Κατοικιών με σκοπό τη συλλογή πληροφοριών σχετικά με τον αριθμό των κτιρίων, τη χρήση και τα χαρακτηριστικά τους με στόχο την κάλυψη εθνικών απαιτήσεων σε στατιστική πληροφόρηση. Εκτός από τα χαρακτηριστικά των κτιρίων, η Απογραφή Κτιρίων 2021 επέτρεψε τον γεωχωρικό εντοπισμό των κτιρίων με τον εντοπισμό των συντεταγμένων των κτιρίων μέσω ηλεκτρονικής εφαρμογής, καθώς και την κατάρτιση καταλόγων κτιρίων για τον εντοπισμό των κατοικιών (κατοικούμενων και μη) σε κάθε Απογραφικό Τομέα. Με βάση τους καταλόγους αυτούς, στη συνέχεια πραγματοποιήθηκε η Απογραφή Πληθυσμού.

Η Απογραφή Κτιρίων πραγματοποιήθηκε από τους Τομεάρχες της Απογραφής με τη χρήση tablet. Η θέση και τα χαρακτηριστικά κάθε κτιρίου καταχωρίστηκαν μέσω ειδικά σχεδιασμένης ηλεκτρονικής εφαρμογής, σε μια βάση δεδομένων cloud. Οι Τομεάρχες επισκέφθηκαν επιτόπου κάθε οικοδομικό τετράγωνο αρμοδιότητάς τους με το κατάλληλο χαρτογραφικό υλικό, το οποίο τους παρασχέθηκε από την ΕΛΣΤΑΤ, και κατέγραψαν στην ηλεκτρονική εφαρμογή τα κτίρια που περικλείονται σε αυτό και τα χαρακτηριστικά τους, προσδιορίζοντας τη χρήση τους. Από την εφαρμογή αυτή, στη συνέχεια, προέκυψαν οι κατάλογοι κτιρίων-κατοικιών, στις οποίες (κατοικίες) αποδόθηκε ένας μοναδικός κωδικός κατοικίας για τη διενέργεια της Απογραφής Πληθυσμού.

##### 3.1.2 Α' φάση: Ηλεκτρονική αυτοαπογραφή

Τον Νοέμβριο 2021, οι Απογραφείς της ΕΛΣΤΑΤ διένειμαν έναν σφραγισμένο φάκελο σε κάθε κατοικία, διαμέρισμα ή κατάλυμα με τον μοναδικό (γεωχωρικά) κωδικό κατοικίας που αντιστοιχούσε στη συγκεκριμένη κατοικία. Στη συνέχεια, ένας εκπρόσωπος κάθε νοικοκυριού μπορούσε, μέσω της ψηφιακής πύλης του δημόσιου τομέα ([www.gov.gr](http://www.gov.gr)) και τη χρήση του μοναδικού κωδικού κατοικίας και του κωδικού του στο «taxisnet» (μέθοδος αναγνώρισης), να συνδεθεί στην ηλεκτρονική εφαρμογή της Απογραφής για την αυτοαπογραφή του νοικοκυριού του και των

μελών που διαμένουν σε αυτό, προκειμένου να συμπληρώσει και να υποβάλει το ερωτηματολόγιο για την κατοικία και τα μέλη του νοικοκυριού. Καθ' όλη τη διάρκεια της φάσης αυτής, οι Απογραφείς, μέσω της ειδικής ηλεκτρονικής εφαρμογής διαχείρισης, ήταν σε θέση να παρακολουθούν τα νοικοκυριά που ενέπιπταν στην αρμοδιότητα του τμήματος που τους είχε ανατεθεί, τα οποία αυτοαπογράφηκαν, καθώς και εκείνα τα οποία δεν είχαν αυτοαπογραφεί.

Η αρχική προθεσμία, για την ολοκλήρωση της Α' φάσης ήταν η 26η Νοεμβρίου 2021, η οποία όμως παρατάθηκε μέχρι και τη 13η Δεκεμβρίου 2021 λόγω της μεγάλης ανταπόκρισης των απογραφομένων.

### 3.1.3 Β' φάση: Συλλογή στοιχείων μέσω προσωπικής συνέντευξης

Η Β' φάση της Απογραφής Πληθυσμού - Κατοικιών αφορούσε στη συλλογή των στοιχείων μέσω προσωπικής συνέντευξης, τηλεφωνικά είτε διά ζώσης, δεδομένου ότι οι Απογραφείς ήταν σε θέση μέσω της ηλεκτρονικής εφαρμογής διαχείρισης να εντοπίσουν τους κατοίκους της Χώρας που δεν αυτοαπογράφηκαν κατά την Α' φάση. Κατά τη διάρκεια της Β' φάσης, η ηλεκτρονική εφαρμογή για την αυτοαπογραφή παρέμεινε ανοιχτή και διαθέσιμη για τα νοικοκυριά εκείνα που ήθελαν να αυτοαπογραφούν ηλεκτρονικά και δεν το είχαν κάνει. Η Β' φάση διεξήχθη από τις 14 Δεκεμβρίου 2021 έως τις 14 Φεβρουαρίου 2022 για να βοηθήσει τους Απογραφείς, ειδικά εκτός μεγάλων πόλεων ή στα νησιά, να προσεγγίσουν το σύνολο του πληθυσμού.

### 3.1.4 Γ' φάση: Ηλεκτρονική αυτοαπογραφή για όσους πολίτες δεν κατάφεραν να επικοινωνήσουν με τον Απογραφέα τους

Η Γ' φάση της Απογραφής οργανώθηκε από την ΕΛΣΤΑΤ για να καλύψει εκείνες τις λίγες περιπτώσεις των νοικοκυριών που δεν είχαν ανταποκριθεί στην αυτοαπογραφή ή δεν μπόρεσαν να προσεγγιστούν από τα όργανά της (Επόπτες, Βοηθούς Επόπτες, Τομεάρχες, Απογραφείς). Κατά την περίοδο από 15 έως 21 Φεβρουαρίου 2022, οι ίδιοι οι απογραφόμενοι μπορούσαν, επισκεπτόμενοι την ιστοσελίδα της ΕΛΣΤΑΤ ([www.statistics.gr](http://www.statistics.gr)) και συμπληρώνοντας τη διεύθυνση κατοικίας τους, είτε να δημιουργήσουν και να παραλάβουν ηλεκτρονικά νέο «μοναδικό κωδικό κατοικίας» που αντιστοιχούσε στην κατοικία τους για να αυτοαπογραφούν με τη διαδικασία της Α' φάσης είτε να έρθουν σε επικοινωνία με την Εποπτεία της περιοχής που κατοικούσαν και να ορίσουν ημερομηνία για την απογραφή τους μέσω συνέντευξης τηλεφωνικά ή διά ζώσης.

## 3.2 Ερωτηματολόγιο Απογραφής

Τα ερωτηματολόγια των Γενικών Απογραφών σχεδιάστηκαν σύμφωνα με τα προβλεπόμενα στο σχετικό Ενωσιακό δίκαιο για τις Απογραφές Πληθυσμού και Κατοικιών και τις κατευθυντήριες οδηγίες και μεθοδολογικές συστάσεις των Ηνωμένων Εθνών, λαμβάνοντας, επίσης, υπόψη την πολυετή εμπειρία σε θέματα Απογραφών των στελεχών της ΕΛΣΤΑΤ, καθώς και τις υποδείξεις και προτάσεις φορέων που συμμετείχαν στη σχετική διαβούλευση.

Το ερωτηματολόγιο της Απογραφής περιλάμβανε όλες τις υποχρεωτικές μεταβλητές οι οποίες προβλέπονται στον Ευρωπαϊκό Κανονισμό (ΕΕ) 763/2008 για τις Απογραφές Πληθυσμού και Κατοικιών, καθώς και μεταβλητές που πληρούν εθνικές απαιτήσεις σε στατιστική πληροφόρηση. Ωστόσο, επελέγη να μην περιληφθούν ευαίσθητα προσωπικά δεδομένα (π.χ. δεδομένα σχετικά με την κατάσταση της υγείας, τη θρησκεία, τον σεξουαλικό προσανατολισμό κ.λπ.).

Για πρώτη φορά, στο πλαίσιο της Απογραφής Πληθυσμού, συλλέχθηκε ο Αριθμός Φορολογικού Μητρώου (ΑΦΜ) και ο Αριθμός Μητρώου Κοινωνικής Ασφάλισης (ΑΜΚΑ) κάθε ατόμου που απογράφηκε. Στόχος είναι η δημιουργία ενός μοναδικού αριθμού αναγνώρισης για κάθε άτομο, ο οποίος θα χρησιμοποιείται ως «κλειδί» για τη σύνδεση των στατιστικών στοιχείων από την Απογραφή Πληθυσμού με δεδομένα διοικητικών μητρώων, σύμφωνα με τη Βίβλο Ψηφιακού Μετασχηματισμού στην Ελλάδα (Ν. 4727/2020) σχετικά με τη διαλειτουργικότητα των διοικητικών μητρώων.

Ο σκοπός είναι διττός. Πρώτον, η σύνδεση των μεταβλητών της Απογραφής με δεδομένα από διοικητικά μητρώα, με στόχο τον έλεγχο της ποιότητάς τους (εντοπισμός διπλοεγγραφών και τυχόν άλλων σφαλμάτων), καθώς και τον έλεγχο πλήρους κάλυψης του πληθυσμού και δεύτερον, η δημιουργία του πρώτου Στατιστικού Μητρώου Πληθυσμού από τα αποτελέσματα της Απογραφής 2021 και η τακτική ενημέρωσή του από στοιχεία διοικητικών πηγών.

## 3.3 Επεξεργασία των στοιχείων Απογραφής

Σύμφωνα με τον σχεδιασμό της Απογραφής Πληθυσμού - Κατοικιών 2021, στις αρμοδιότητες των Απογραφών ήταν η καταχώριση, στην ασφαλή βάση δεδομένων της ΕΛΣΤΑΤ, των στοιχείων των ερωτηματολογίων που συλλέχθηκαν, μέσω συνέντευξης, κατά τη Β' φάση. Με τον τρόπο αυτό και την ηλεκτρονική αυτοαπογραφή, όλα τα στοιχεία της Απογραφής είχαν ενσωματωθεί στη βάση δεδομένων της ΕΛΣΤΑΤ σε σύντομο χρονικό διάστημα (λίγες ημέρες) μετά το πέρας της συλλογής των στοιχείων και ήταν έτοιμα προς επεξεργασία.

Το ηλεκτρονικό ερωτηματολόγιο της Απογραφής είχε ενσωματωμένους αυτόματους ελέγχους στοχεύοντας στη διασφάλιση της συλλογής πληρέστερων και ορθότερων στοιχείων. Μία σημαντική καινοτομία της Απογραφής Πληθυσμού - Κατοικιών 2021 ήταν η ανάπτυξη και εφαρμογή ενός ηλεκτρονικού συστήματος διαχείρισης και παρακολούθησης των εργασιών. Η διαχείριση όλων των εργασιών έγινε ηλεκτρονικά. Ως εκ τούτου, για πρώτη φορά, ήταν δυνατή σε πραγματικό χρόνο (real-time) κατά τη φάση συλλογής των στοιχείων, η παρακολούθηση της πορείας συλλογής τους, καθώς και ο έλεγχος της πληρότητας και ορθότητας των συλλεγόμενων στοιχείων, κατά επίπεδο αρμοδιότητας, με στόχο τη συγκριτική παρακολούθηση και αξιολόγηση της επιχείρησης συλλογής ως προς όλες τις διαστάσεις της. Το γεγονός αυτό επέτρεψε τη λήψη άμεσων μέτρων για την επίλυση οποιουδήποτε θέματος ανέκυπτε. Μετά το πέρας της Απογραφής και προκειμένου να εξαχθούν τα αποτελέσματα, διενεργήθηκαν έλεγχοι ποιότητας και πληρότητας στα στοιχεία της βάσης δεδομένων της Απογραφής.

Πιο συγκεκριμένα, σε πρώτη φάση πραγματοποιήθηκε με τη διαδικασία «καθαρισμού δεδομένων» έλεγχος για διπλοεγγραφές, για εγγραφές ή μεταβλητές που λείπουν, όπως για παράδειγμα το φύλο, έλεγχος εντοπισμού των απογραφέντων ως προσωρινά φιλοξενούμενων ατόμων, κωδικογράφηση του γεωγραφικού κωδικού του τόπου μόνιμης διαμονής τους και αναταξινόμησή τους στη μόνιμη κατοικία τους.

Επιπλέον, διενεργήθηκαν ποιοτικοί έλεγχοι όσον αφορά στην πλήρη κάλυψη του συνολικού πληθυσμού, με τη χρήση στοιχείων από διοικητικές πηγές. Τα δεδομένα από τις διοικητικές πηγές χρησιμοποιήθηκαν ως μέσο ποιοτικού ελέγχου ή/και συμπλήρωσης των ελλειπουσών τιμών των κύριων δημογραφικών χαρακτηριστικών του πληθυσμού, όπως τόπος μόνιμης κατοικίας, φύλο, ηλικία, τόπος γέννησης,

ιθαγένεια, οικογενειακή κατάσταση, καθώς και εγγραφών που έλειπαν κ.λπ. Η συλλογή μέσω της Απογραφής του ΑΦΜ και του ΑΜΚΑ των απογραφομένων χρησίμευσε ως «κλειδί» για τη διασύνδεση των στοιχείων της Απογραφής με τα στοιχεία διοικητικών μητρώων. Στο πλαίσιο αυτό χρησιμοποιήθηκαν διοικητικά στοιχεία από τη φορολογική αρχή της Χώρας (Ανεξάρτητη Αρχή Δημοσίων Εσόδων - ΑΑΔΕ), την Κοινωνική Ασφάλιση (ΗΔΙΚΑ) και το υπό δημιουργία Μητρώο Πολιτών, καθώς και πρόσθετα στοιχεία, όπως του Υπουργείου Εργασίας και Κοινωνικής Ασφάλισης για ειδικές ομάδες πληθυσμού. Επιπλέον, χρησιμοποιήθηκαν στοιχεία του Διαχειριστή Δικτύου Διανομής Ηλεκτρικής Ενέργειας ΑΕ (ΔΕΔΔΗΕ ΑΕ) για τον εντοπισμό κατοικούμενων κατοικιών που τυχόν διέφυγαν της Απογραφής.

Κατά τον ποιοτικό έλεγχο, ελήφθησαν υπόψη και στοιχεία της Φυσικής Κίνησης Πληθυσμού (ΦΚΠ), διοικητικά στοιχεία του μαθητικού πληθυσμού, καθώς και της έρευνας εργατικού δυναμικού (τα τελευταία, μόνο ως προς τη μεταβολή της απασχόλησης των αλλοδαπών).

Εκτός των ανωτέρω στοιχείων διοικητικών και άλλων πηγών, για τον έλεγχο των μεταβλητών της Απογραφής Πληθυσμού - Κατοικιών, καθώς και για τη συμπλήρωση των ελλειπουσών τιμών, χρησιμοποιήθηκαν:

α. στοιχεία από το Πληροφοριακό Σύστημα ΕΡΓΑΝΗ (Υπουργείο Εργασίας και Κοινωνικής Ασφάλισης) και το Πληροφοριακό Σύστημα myschool (Υπουργείο Παιδείας, Θρησκευμάτων και Αθλητισμού).

β. στοιχεία μητρώων, καθώς και άλλων ερευνών της ΕΛΣΤΑΤ, και ειδικότερα το Στατιστικό Μητρώο Επιχειρήσεων, η Απογραφή Γεωργίας - Κτηνοτροφίας 2021 και η Έρευνα Εργατικού Δυναμικού (στοιχεία δ' τριμήνου 2021).

### 3.4 Εφαρμογή εμπιστευτικότητας στα στοιχεία της Απογραφής Πληθυσμού - Κατοικιών 2021

Στο πλαίσιο διασφάλισης του στατιστικού απορρήτου, σύμφωνα με την εθνική και Ευρωπαϊκή νομοθεσία (Νομικό πλαίσιο), εφαρμόστηκαν όλα τα κατάλληλα μέτρα προστασίας της εμπιστευτικότητας των στοιχείων, σύμφωνα με τις συστάσεις της Ευρωπαϊκής Στατιστικής Υπηρεσίας (Eurostat).

Συγκεκριμένα, στα πινακοποιημένα στοιχεία της Απογραφής Πληθυσμού - Κατοικιών 2021 εφαρμόστηκε η μέθοδος προσθήκης «θορύβου» σε κελιά (Cell Key Method - CKM), ώστε αφενός να διασφαλίζεται η εμπιστευτικότητα των στοιχείων και αφετέρου να διατηρούνται τα χαρακτηριστικά τους και η χρησιμότητά τους, δεδομένου ότι η επίδραση της μεθόδου στα στοιχεία δεν είναι σημαντική.

Η ανωτέρω μέθοδος εμπιστευτικότητας διασφαλίζει το στατιστικό απόρρητο με την πρόσθεση ή αφαίρεση ενός μικρού αριθμού στις τιμές κελιών των πινάκων που προσδιορίζονται κατά την εφαρμογή της μεθόδου, με αποτέλεσμα ένα ποσοστό των δημοσιευμένων τιμών των μεταβλητών να διαφέρει ελαφρώς από τις πραγματικές τιμές.

Σημειώνεται ότι η εφαρμογή της μεθόδου μπορεί να διαταράξει την προσθετικότητα (additivity) των τιμών στους πίνακες. Δηλαδή, το σύνολο μιας γραμμής ή στήλης που εμφανίζεται στον πίνακα δεν ισούται πάντα με το συνολικό άθροισμα των τιμών αυτής της γραμμής ή στήλης. Αυτό συμβαίνει επειδή η

μέθοδος προσθέτει ή αφαιρεί «θόρυβο» στις τιμές κελιών, ανεξάρτητα από τις άλλες τιμές.

Η μη προσθετικότητα των στοιχείων λόγω εφαρμογής της μεθόδου εμπιστευτικότητας κρίνεται αμελητέα, καθώς με την εφαρμογή της εξασφαλίζεται ότι δεν είναι δυνατή η ταυτοποίηση των στατιστικών μονάδων με μικρές συχνότητες και, παράλληλα, διατηρείται η συνολική χρησιμότητα και ακρίβεια των στοιχείων για ανάλυση και λήψη αποφάσεων.

Επισημαίνεται ότι, λόγω της εφαρμογής των κανόνων στατιστικής εμπιστευτικότητας, τα στοιχεία που περιλαμβάνονται στο παρόν δημοσίευμα θα εμφανίζουν μικρές αποκλίσεις από τα ήδη ανακοινωθέντα αποτελέσματα της Απογραφής Πληθυσμού - Κατοικιών έτους 2021, όπως έχουν δημοσιευθεί σε ΦΕΚ (Μόνιμος και Νόμιμος Πληθυσμός) και προηγούμενα δημοσιεύματα.

### 3.5 Έννοιες και ορισμοί

**Νοικοκυριό** θεωρείται το σύνολο των ατόμων που διαμένουν μόνιμα στην ίδια κατοικία, είτε έχουν μεταξύ τους σχέσεις συγγένειας είτε όχι.

**Οικογενειακός πυρήνας** θεωρείται η ύπαρξη δύο ή περισσότερων ατόμων στο ίδιο νοικοκυριό τα οποία σχετίζονται ως σύζυγοι, ως συμβιούντες σύντροφοι ή ως γονέας και παιδί. Συνεπώς, ο οικογενειακός πυρήνας περιλαμβάνει ένα ζεύγος χωρίς παιδιά ή ζεύγος με ένα ή περισσότερα παιδιά ή έναν μόνο γονέα με ένα ή περισσότερα παιδιά που διαβιώνουν μόνιμα στην ίδια κατοικία. Δύο άτομα θεωρείται ότι συμβιώνουν όταν ανήκουν στο ίδιο νοικοκυριό, δεν έχουν συνάψει μεταξύ τους γάμο ή σύμφωνο συμβίωσης και αναφέρουν ότι έχουν μια σχέση όμοια της έγγαμης.

**Παιδί** είναι οποιοδήποτε άτομο χωρίς σύζυγο ή σύντροφο, το οποίο έχει τη συνήθη διαμονή του στο νοικοκυριό του ενός τουλάχιστον από τους γονείς του, ανεξαρτήτως της ηλικίας του.

**Ιθαγένεια:** στην ελληνική ιθαγένεια περιλαμβάνεται και η διπλή ιθαγένεια (ελληνική και άλλη).

**Κατάσταση ασχολίας:** αφορά στην κύρια ασχολία κατά το χρονικό διάστημα 16 - 22 Οκτωβρίου 2021.

**Κατοικίες:** τα στοιχεία των κατοικιών που παρουσιάζονται στο δημοσίευμα αφορούν σε κανονικές κατοικίες.

**Κανονική κατοικία** είναι η μόνιμη και ανεξάρτητη κατασκευή, η οποία αποτελείται τουλάχιστον από ένα κανονικό δωμάτιο και προορίζεται να χρησιμοποιηθεί ως κατοικία ενός νοικοκυριού.

**Κατάσταση κατοικίας:** στις λοιπές κενές κατοικίες περιλαμβάνονται οι κενές για ενοικίαση, για πώληση, για κατεδάφιση ή για οποιονδήποτε άλλο λόγο.

**Αριθμός αυτοκινήτων και θέσεων στάθμευσης:** τα στοιχεία αφορούν στον αριθμό των αυτοκινήτων και των θέσεων στάθμευσης που είναι διαθέσιμα για χρήση από το νοικοκυριό.

#GreekDataMatter  
[www.statistics.gr](http://www.statistics.gr)



Hellenic Statistical  
Authority



@StatisticsGR



ELSTAT



[statistics.gr](https://www.statistics.gr)



ΕΛΛΗΝΙΚΗ ΣΤΑΤΙΣΤΙΚΗ ΑΡΧΗ

Πειραιώς 46 και Επονιτών, ΤΚ 18510, Πειραιάς